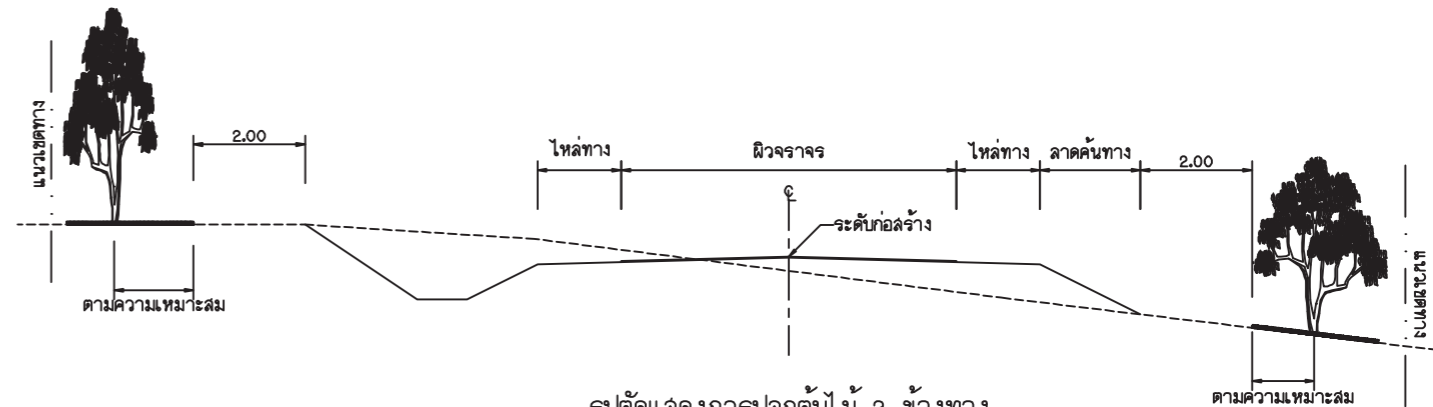
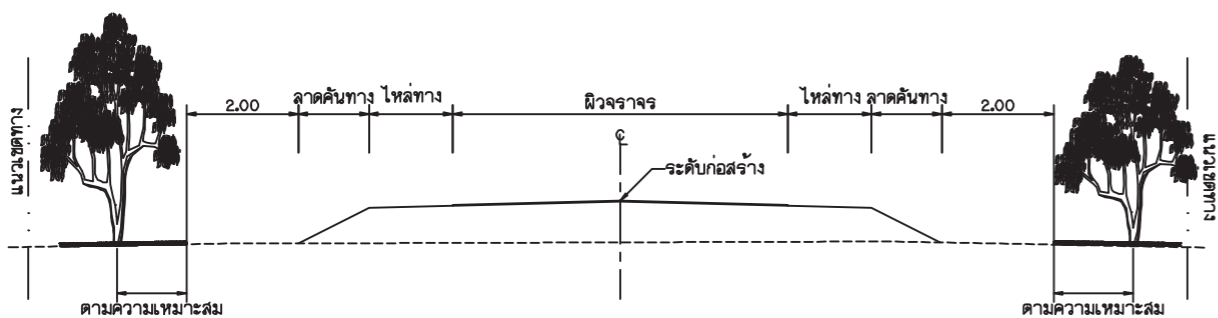


รูปตัดแฉ่งการบำรุงรักษาต้นไม้ 2 ข้างทาง

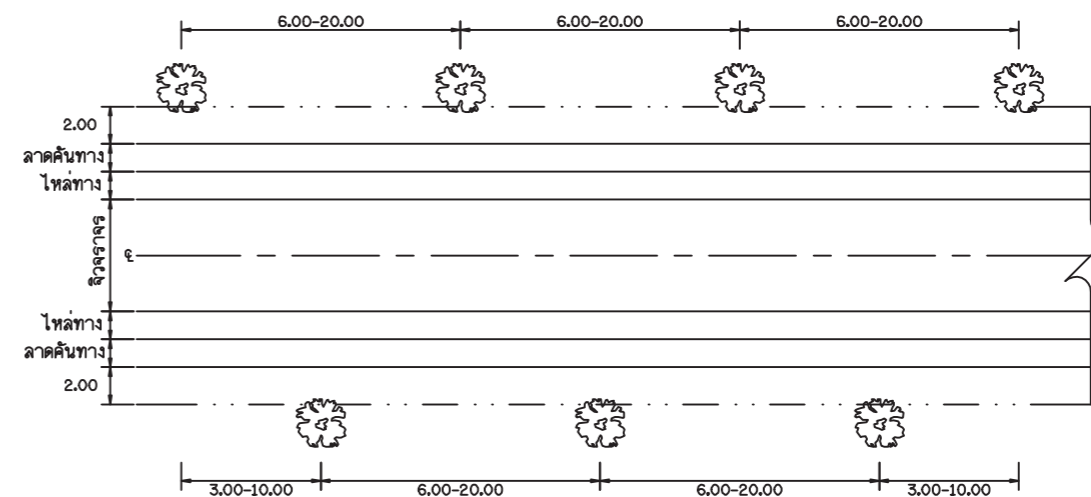


รูปตัดแฉ่งการปลูกต้นไม้ 2 ข้างทาง

กรณีที่เป็นดินตัดและดินถม

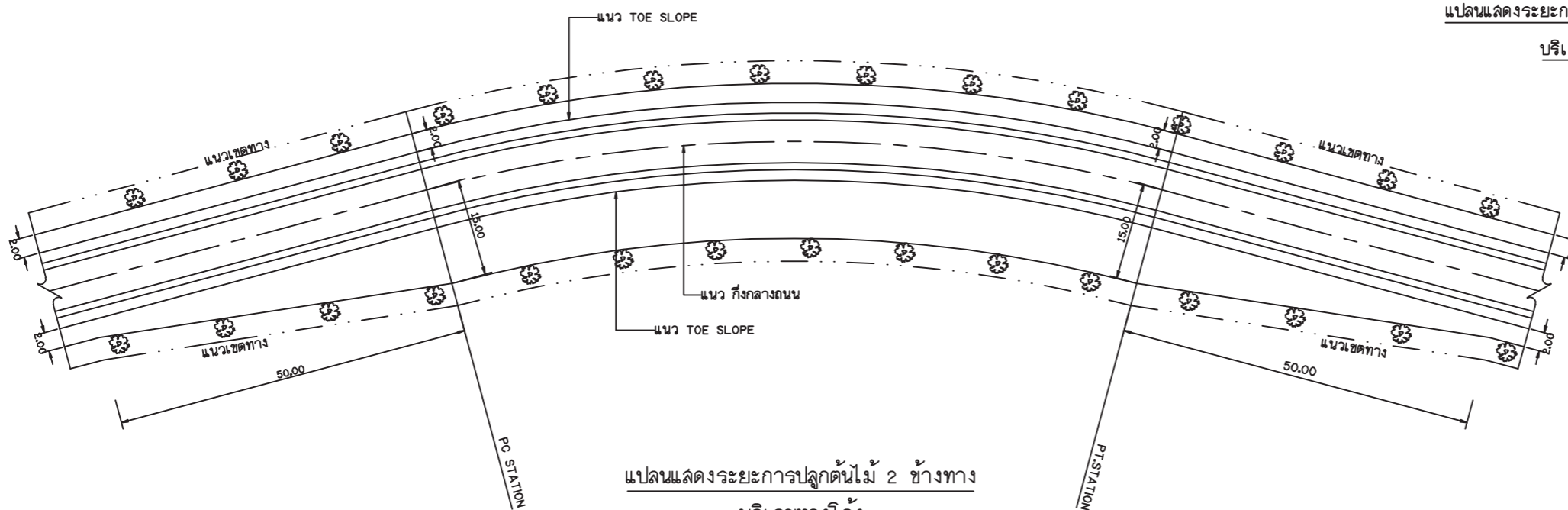


รูปตัดแฉ่งการปลูกต้นไม้ 2 ข้างทาง



แปลนแสดงระยะการปลูกต้นไม้ 2 ข้างทาง

บริเวณทางตรง



แปลนแสดงระยะการปลูกต้นไม้ 2 ข้างทาง


บริเวณทางโค้ง

รายการประกอบแบบ

1. มิติต่างๆมีหน่วยเป็นเมตร นอกจากระบุไว้เป็นอย่างอื่น
2. ขนาดครุระบายน้ำข้างถนน, ลาดดินตัดและลาดดินถมของถนนให้เป็นไปตามที่กำหนดไว้ในรูปตัดถนนทั่วไป
3. ต้นไม้ที่นำมาปลูกควรเป็นต้นไม้พื้นเมืองหรือต้นราชพฤกษ์ ที่ควรมีขนาดเส้นผ่าศูนย์กลางของลำต้นไม่น้อยกว่า 1.50 นิ้วหรือตามที่ผู้ออกแบบกำหนด
4. ระยะ การปลูกต้นไม้ สามารถปรับให้เหมาะสมกับสภาพเขตทางและชนิดของต้นไม้ได้ โดยขึ้นอยู่กับชนิดของผู้ออกแบบสายทางนั้นๆ ทั้งนี้ให้คำนึงถึงระยะห่างระหว่างขอบผิวจราจรกับต้นไม้ให้มีความปลอดภัยในการใช้เส้นทาง
5. การปลูกต้นราชพฤกษ์ควรปลูกใหม่ในระยะห่างตามยาวประมาณ 6 เมตร หรือจะปลูกห่าง 12 เมตร ในระยะแรกก่อนแล้วจึงปลูกแซม ให้มีระยะห่าง 6 เมตร ภายหลัง
6. การปลูกต้นไม้ตามแนวขั้ว 2 ข้างทาง ให้ปลูกแบบสลับฟันปลา

หมายเหตุ

แบบการปลูกต้นไม้ 2 ข้างทาง ปรับปรุงจากแบบเลขที่ ทล-8-10/47 ของกรมทางหลวงชนบท

	แบบมาตรฐานงานทาง สำหรับองค์ประกอบส่วนท้องถิ่น
	การปลูกต้นไม้ 2 ข้างทาง
แบบเลขที่ ทล-2-603	แผ่นที่ 39