



คู่มือการดาวน์โหลดรายงานการประเมิน

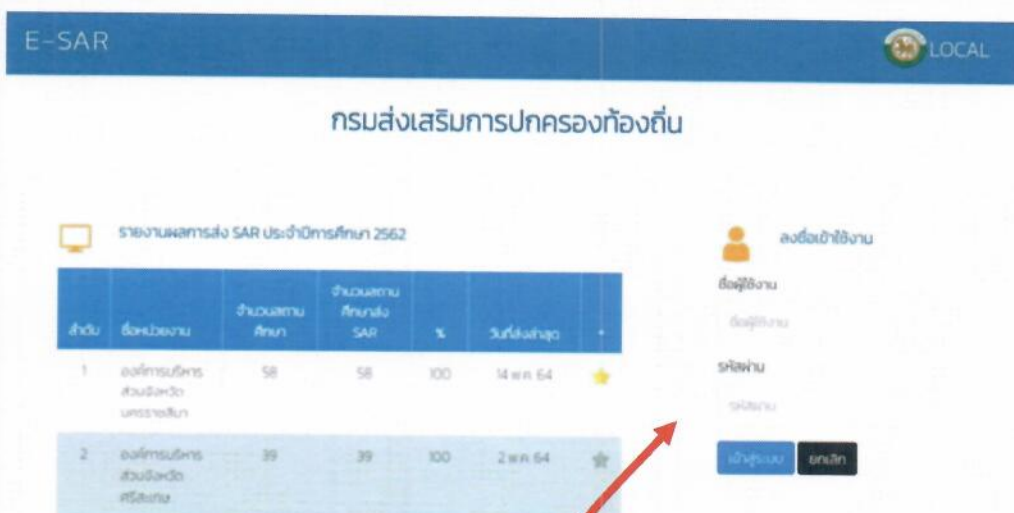


การดาวน์โหลดรายงานผลการประเมินคุณภาพภายนอกของสถานศึกษาภายใต้กำกับของท่าน มีขั้นตอนดังนี้

ขั้นตอนที่ 1 เข้าเว็บไซต์ <https://thaiqa.net>

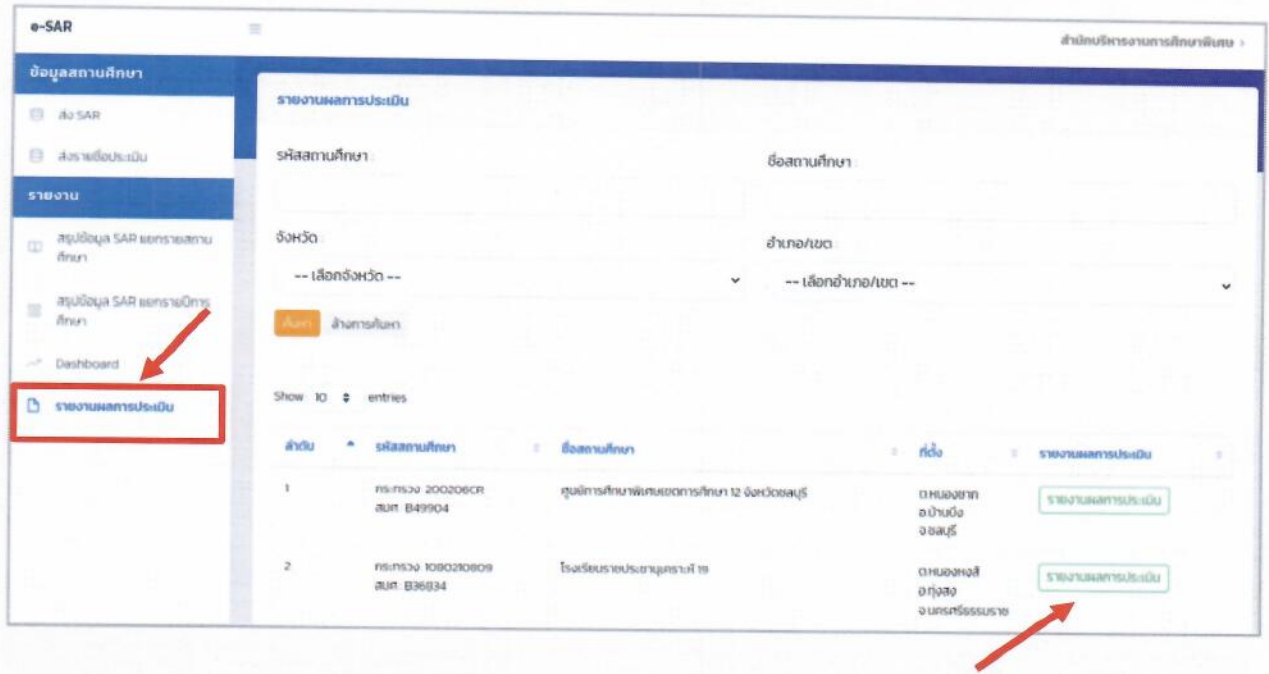


ขั้นตอนที่ 2 เลือกหน่วยงานต้นสังกัดของท่าน และคลิกที่ปุ่ม "Login"

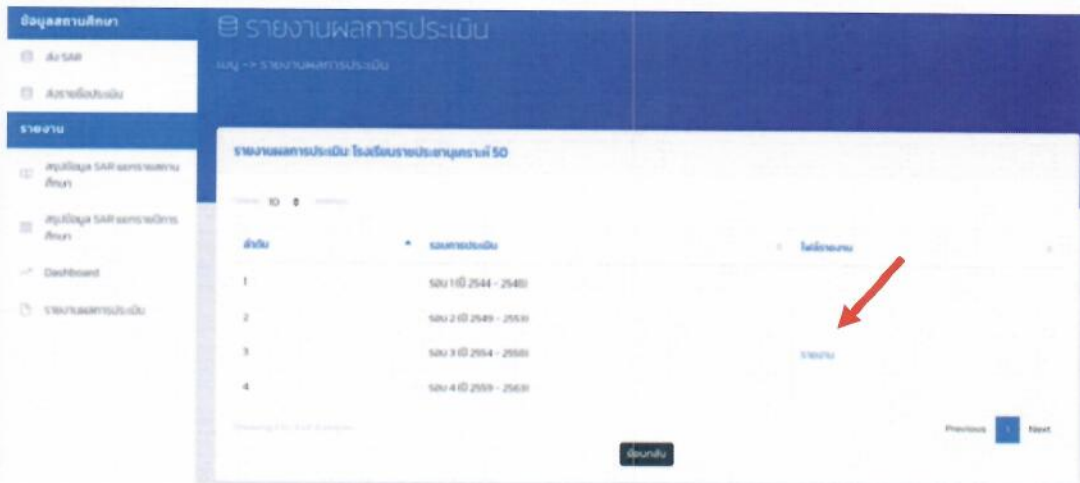


ขั้นตอนที่ 3 กรอกชื่อผู้ใช้งานและรหัสผ่านตามที่ได้รับจาก สมศ. และเข้าสู่ระบบ

ขั้นตอนที่ 4 เลือกเมนู “รายงานการประเมิน” ทางด้านซ้าย
 ท่านสามารถค้นหารายชื่อสถานศึกษาได้ และคลิกที่ปุ่มค้นหา



ขั้นตอนที่ 5 คลิกที่ปุ่ม “รายงานการประเมิน” ด้านหลังรายชื่อสถานศึกษา
 และคลิกที่ “รายงาน” เพื่อดาวน์โหลดไฟล์รายงาน



สำนักงานรับรองมาตรฐานและประเมินคุณภาพการศึกษา (องค์การมหาชน)

หมายเหตุ กรณีไม่พบไฟล์รายงานการประเมินจากระบบ Automated QA และระบบ e-SAR
 ติดต่อสอบถาม : คุณชนภัทร สัมพันธ์รัตน์ชัย หัวหน้างานระบบประเมิน การกิจเทคโนโลยีสารสนเทศและการสื่อสาร
 Tel. 02 216 3955 ต่อ 177 มือถือ 08 3947 6149