แบบรายงาน และคำอธิบาย

แบบรายงานการติดตามและประเมินผลแผนการพัฒนาองค์กรปกครองส่วนท้องถิ่น ประกอบไปด้วยแบบรายงาน 3 แบบ และเครื่องมือในการเก็บรวบรวมข้อมูล 2 แบบ ดังแผนภูมิต่อไปนี้

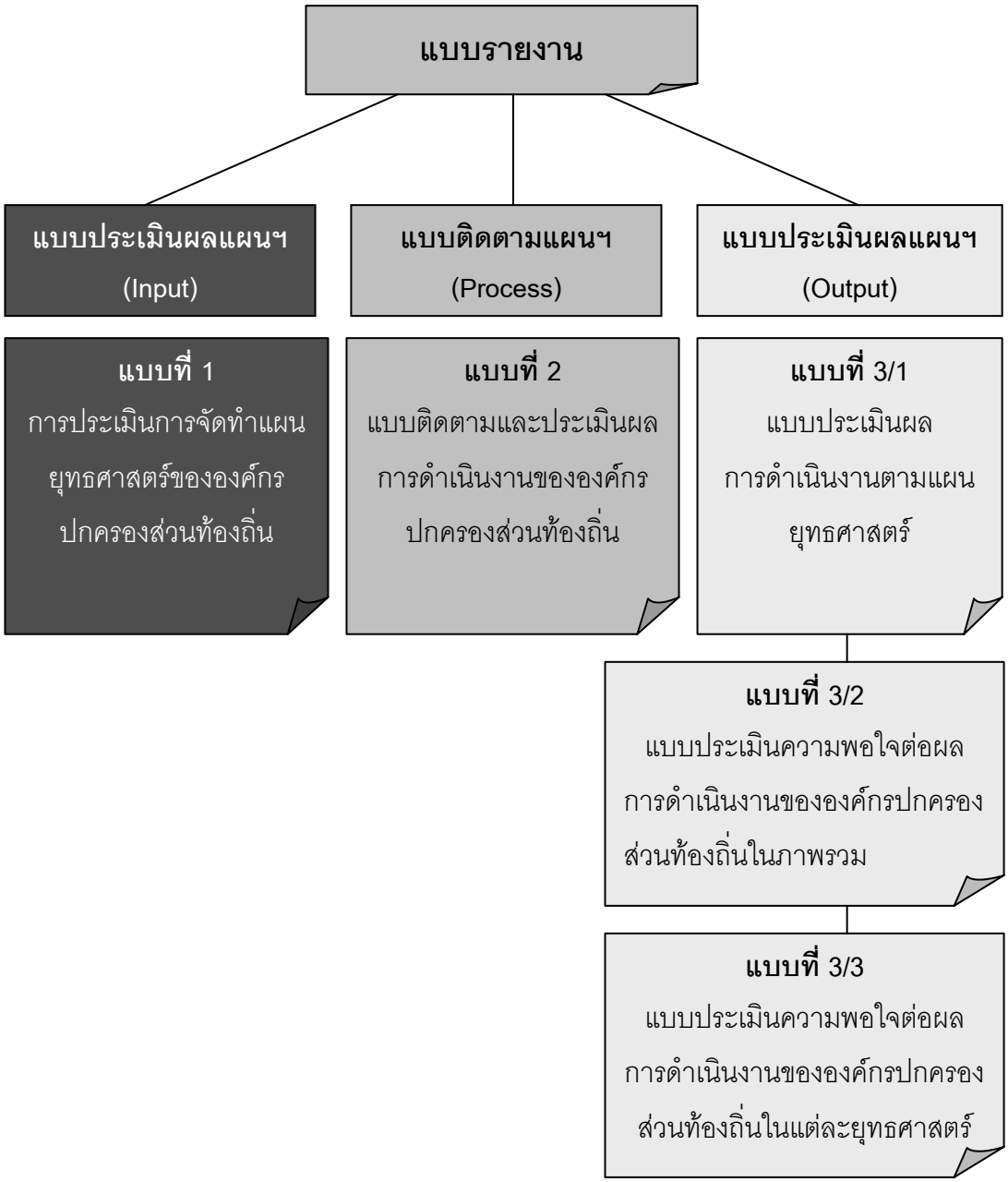

ห้วงเวลาในการติดตามและประเมินผล

ระบบติดตามผล			ระบบประเมินผล		
ผู้ประเมิน	**รายงาน**	**ระยะเวลา**	**ผู้ประเมิน**	**รายงาน**	**ระยะเวลา**
อปท.	1. ใช้ แบบรายงานแบบที่ 2 แบบติดตามผลการดำเนินงานขององค์กรปกครองส่วนท้องถิ่น รายไตรมาส (3 เดือน) 2. ส่งรายงานให้กับ M&E Unit	ทุก ๆ 3 เดือน	อปท.	1. ใช้ แบบรายงานแบบที่ 1 การกำกับการจัดทำแผนยุทธศาสตร์ขององค์กรปกครองส่วนท้องถิ่น 2. ส่งรายงานให้กับ M&E Unit	เมื่อ อปท. ประกาศใช้ แผนฯ
				1. ใช้ แบบรายงานที่ 3/1 แบบประเมินผลการดำเนินงานตามแผนยุทธศาสตร์ โดยใช้ แบบที่ 3/2 แบบประเมินความพอใจต่อผลการดำเนินงานขององค์กรปกครองส่วนท้องถิ่นในภาพรวม และแบบที่ 3/3 แบบประเมินความพอใจต่อผลการดำเนินงานขององค์กรปกครองส่วนท้องถิ่นในแต่ละยุทธศาสตร์ เป็นเครื่องมือในการเก็บรวบรวมข้อมูล 2. ส่งรายงานให้กับ M&E Unit	ทุก ๆ 1 ปี
M&E Unit	1. ตรวจสอบรายงาน 2. วิเคราะห์รายงานตามแบบรายงาน 3. ส่งผลการวิเคราะห์ให้กับกลุ่มส่งเสริมองค์กรปกครองส่วนท้องถิ่น	15 วัน นับตั้งแต่รับรายงาน	M&E Unit	1. ตรวจสอบรายงาน 2. วิเคราะห์รายงานตามแบบรายงาน 3. ส่งผลการวิเคราะห์ให้กับกลุ่มส่งเสริมองค์กรปกครองส่วนท้องถิ่น	15 วัน นับตั้งแต่รับรายงาน
กลุ่มส่งเสริมฯ	1. สรุปผล 2. รายงานกรมส่งเสริมการปกครองส่วนท้องถิ่น	10 วัน นับตั้งแต่รับรายงาน	กลุ่มส่งเสริมฯ	1. สรุปผล 2. รายงานกรมส่งเสริมการปกครองส่วนท้องถิ่น	10 วัน นับตั้งแต่รับรายงาน
กรมส่งเสริมฯ	1. สรุปผล 2. รายงานให้กับหน่วยงานที่เกี่ยวข้อง	-	กรมส่งเสริมฯ	1. สรุปผล 2. รายงานให้กับหน่วยงานที่เกี่ยวข้อง	-

3.1 แบบที่ 1 การช่วยกำกับการจัดทำแผนยุทธศาสตร์ขององค์กรปกครองส่วนท้องถิ่น

3.1.1 วัตถุประสงค์ของแบบ

แบบช่วยกำกับการจัดทำแผนยุทธศาสตร์ขององค์กรปกครองส่วนท้องถิ่นมีวัตถุประสงค์เพื่อประเมินการดำเนินงานของคณะกรรมการพัฒนาท้องถิ่น ว่า ดำเนินการครบถ้วนทุกขั้นตอน มากน้อยเพียงใด อย่างไร

3.1.2 ประโยชน์

เป็นเครื่องมือสำหรับองค์กรปกครองส่วนท้องถิ่นประเมินตนเองและสำหรับองค์การบริหารส่วนจังหวัดซึ่งเป็นหน่วยติดตามประเมินผล (Monitoring and Evaluation Unit : M&E Unit) ใช้ในการประเมินผลการดำเนินงานขององค์กรปกครองส่วนท้องถิ่นในแต่ละท้องถิ่นว่ามีการดำเนินการเป็นไปตามขั้นตอนการจัดทำแผนยุทธศาสตร์ที่ถูกต้องหรือไม่ โดยองค์กรปกครองส่วนท้องถิ่นแต่ละท้องถิ่นเป็นผู้กรอกข้อมูลและส่งมาให้กับองค์การบริหารส่วนจังหวัดซึ่งเป็นหน่วยติดตามประเมินผล

3.1.3 ระยะเวลาในการติดตาม

แบบช่วยกำกับการจัดทำแผนยุทธศาสตร์ขององค์กรปกครองส่วนท้องถิ่น เป็นแบบที่ใช้ในการประเมินการจัดทำแผนยุทธศาสตร์ในแต่ละครั้งที่มีการจัดทำแผนยุทธศาสตร์ ซึ่งในแต่ละองค์กรปกครองส่วนท้องถิ่น จะมีกำหนดระยะเวลาในการจัดทำแผนแตกต่างกันไป

3.1.4 องค์ประกอบของแบบ

แบบประเมินการจัดทำแผนยุทธศาสตร์ขององค์กรปกครองส่วนท้องถิ่น ประกอบด้วย

ส่วนที่ 1 ชื่อองค์กรปกครองส่วนท้องถิ่น

ส่วนที่ 2 ประเด็นการประเมินมีทั้งหมด 13 ข้อ 2 ส่วนคือ ส่วนที่ 1 คณะกรรมการพัฒนาท้องถิ่น 6 ข้อ และการจัดทำแผนพัฒนาท้องถิ่น 7 ข้อ (สำหรับองค์กรปกครองส่วนท้องถิ่นตอบว่ามีการดำเนินการ/ ไม่มีการดำเนินการตามประเด็นการประเมินหรือการช่วยกำกับนั่นเอง)

แบบที่ 1 แบบช่วยกำกับการจัดทำแผนยุทธศาสตร์ของท้องถิ่นโดยตนเอง

คำชี้แจง : แบบที่ 1 เป็นแบบประเมินตนเองในการจัดทำแผนยุทธศาสตร์ขององค์กรปกครองส่วนท้องถิ่น โดยจะทำการประเมินและรายงานทุก ๆ ครั้ง หลังจากที่องค์กรปกครองส่วนท้องถิ่นได้ประกาศใช้แผนยุทธศาสตร์แล้ว

ชื่อองค์กรปกครองส่วนท้องถิ่น .....

ประเด็นการประเมิน	มี การดำเนินงาน	ไม่มี การดำเนินงาน
ส่วนที่ 1 คณะกรรมการพัฒนาท้องถิ่น		
1. มีการจัดตั้งคณะกรรมการพัฒนาท้องถิ่นเพื่อจัดทำแผนพัฒนาท้องถิ่น		
2. มีการจัดประชุมคณะกรรมการพัฒนาท้องถิ่นเพื่อจัดทำแผนพัฒนาท้องถิ่น		
3. มีการจัดประชุมอย่างต่อเนื่องสม่ำเสมอ		
4. มีการจัดตั้งคณะกรรมการสนับสนุนการจัดทำแผนพัฒนาท้องถิ่น		
5. มีการจัดประชุมคณะกรรมการสนับสนุนการจัดทำแผนพัฒนาท้องถิ่น		
6. มีคณะกรรมการพัฒนาท้องถิ่นและประชาคมท้องถิ่นพิจารณาร่างแผนยุทธศาสตร์การพัฒนา		
ส่วนที่ 2 การจัดทำแผนการพัฒนาท้องถิ่น		
7. มีการรวบรวมข้อมูลและปัญหาสำคัญของท้องถิ่นมาจัดทำฐานข้อมูล		
8. มีการเปิดโอกาสให้ประชาชนเข้ามามีส่วนร่วมในการจัดทำแผน		
9. มีการวิเคราะห์ศักยภาพของท้องถิ่น (SWOT) เพื่อประเมินสถานภาพการพัฒนาท้องถิ่น		
10. มีการกำหนดวิสัยทัศน์และภารกิจหลักการพัฒนาท้องถิ่นที่สอดคล้องกับศักยภาพของท้องถิ่น		
11. มีการกำหนดวิสัยทัศน์และภารกิจหลักการพัฒนาท้องถิ่นที่สอดคล้องกับยุทธศาสตร์จังหวัด		
12. มีการกำหนดจุดมุ่งหมายเพื่อการพัฒนาที่ยั่งยืน		
13. มีการกำหนดเป้าหมายการพัฒนาท้องถิ่น		
14. มีการกำหนดยุทธศาสตร์การพัฒนาและแนวทางการพัฒนา		
15. มีการกำหนดยุทธศาสตร์ที่สอดคล้องกับยุทธศาสตร์ของจังหวัด		
16. มีการอนุมัติและประกาศใช้แผนยุทธศาสตร์การพัฒนา		
17. มีการจัดทำบัญชีกลุ่มโครงการในแผนยุทธศาสตร์		
18. มีการกำหนดรูปแบบการติดตามประเมินผลแผนยุทธศาสตร์		
19. มีการทบทวนแผนยุทธศาสตร์หรือไม่		

3.1.5 คำอธิบายแบบ

ข้อ	ประเด็นการประเมิน	ความหมาย	การวัด และการนำเสนอผล
1	มีการจัดตั้ง คณะกรรมการพัฒนาท้องถิ่นเพื่อจัดทำแผนพัฒนาท้องถิ่น	:ในการจัดทำแผนฯ องค์กรปกครองส่วนท้องถิ่นมีการจัดตั้งคณะกรรมการพัฒนาท้องถิ่น เพื่อจัดทำแผนพัฒนาท้องถิ่นซึ่งเป็นตัวแทนจาก ประชาคมท้องถิ่น ส่วนราชการ และรัฐวิสาหกิจที่เกี่ยวข้อง	หน่วยวัด : มี/ไม่มี โดยใส่เครื่องหมาย ✓ ลงในช่องว่าง
			ความถี่ในการวัด : หลังจากองค์กรปกครองส่วนท้องถิ่นจัดทำแผนเสร็จและประกาศใช้แผนอย่างเป็นทางการ
			แหล่งข้อมูล : เอกสาร รายงานต่างๆ
			วิธีการวัด/สูตรการคำนวณ : พิจารณาจากมี/ไม่มีการดำเนินงาน
			เกณฑ์ในการพิจารณา : พิจารณาเพียงว่า มี/ไม่มีการดำเนินการนั้นๆ
2	มีการจัดประชุมคณะกรรมการพัฒนาท้องถิ่นเพื่อจัดทำแผนพัฒนาท้องถิ่น	:ในการจัดทำแผนฯ องค์กรปกครองส่วนท้องถิ่นมีการจัดประชุมเพื่อทราบปัญหา ความต้องการ ประเด็นการพัฒนาและประเด็นที่เกี่ยวข้องจากประชาคมท้องถิ่น ส่วนราชการ และรัฐวิสาหกิจที่เกี่ยวข้องเพื่อนำมากำหนดแนวทางการจัดทำแผนยุทธศาสตร์การพัฒนา	หน่วยวัด : มี/ไม่มี โดยใส่เครื่องหมาย ✓ ลงในช่องว่าง
			ความถี่ในการวัด : หลังจากองค์กรปกครองส่วนท้องถิ่นจัดทำแผนเสร็จและประกาศใช้แผนอย่างเป็นทางการ
			แหล่งข้อมูล : เอกสาร รายงานต่างๆ
			วิธีการวัด/สูตรการคำนวณ : พิจารณาจากมี/ไม่มีการดำเนินงาน
			เกณฑ์ในการพิจารณา : พิจารณาเพียงว่า มี/ไม่มีการดำเนินการนั้นๆ
3	มีการจัดประชุมอย่างต่อเนื่องสม่ำเสมอ	:ในการจัดทำแผนฯ คณะกรรมการสนับสนุนการจัดทำแผนพัฒนาท้องถิ่น มีการประชุมอย่างต่อเนื่องสม่ำเสมอหรือไม่	หน่วยวัด : มี/ไม่มี โดยใส่เครื่องหมาย ✓ ลงในช่องว่าง
			ความถี่ในการวัด : หลังจากองค์กรปกครองส่วนท้องถิ่นจัดทำแผนเสร็จและประกาศใช้แผนอย่างเป็นทางการ
			แหล่งข้อมูล : เอกสาร รายงานต่างๆ
			วิธีการวัด/สูตรการคำนวณ : พิจารณาจากมี/ไม่มีการดำเนินงาน
			เกณฑ์ในการพิจารณา : พิจารณาเพียงว่า มี/ไม่มีการดำเนินการนั้น ๆ

ข้อ	ประเด็นการประเมิน	ความหมาย	การวัด และการนำเสนอผล
4	มีการจัดตั้ง คณะกรรมการ สนับสนุนการจัดทำ แผนพัฒนาท้องถิ่น	:ในการจัดทำแผนฯ มีการจัดตั้งคณะกรรมการ ขึ้นมาเพื่อสนับสนุนการจัดทำแผนพัฒนาท้องถิ่น	หน่วยวัด : มี/ไม่มี โดยใส่ เครื่องหมาย ✓ลงในช่องว่าง
			ความถี่ในการวัด : หลังจากองค์กร ปกครองส่วนท้องถิ่นจัดทำแผนเสร็จ และประกาศใช้แผนอย่างเป็นทางการ
			แหล่งข้อมูล : เอกสาร รายงานต่างๆ
			วิธีการวัด/สูตรการคำนวณ : พิจารณาจากมี/ไม่มีการดำเนินงาน
			เกณฑ์ในการพิจารณา : พิจารณา เพียงว่ามี/ไม่มีการดำเนินการนั้นๆ
5	มีการจัดประชุม คณะกรรมการ สนับสนุนการจัดทำ แผนพัฒนาท้องถิ่น	:ในการจัดทำแผนฯ มีการจัดประชุมคณะกรรมการ สนับสนุนการจัดทำแผนพัฒนาท้องถิ่น เพื่อเสนอผล ที่ได้จากการจัดทำร่างแผนยุทธศาสตร์การพัฒนา เพื่อเสนอให้คณะกรรมการพัฒนาท้องถิ่นพิจารณา	หน่วยวัด : มี/ไม่มี โดยใส่ เครื่องหมาย ✓ลงในช่องว่าง
			ความถี่ในการวัด : หลังจากองค์กร ปกครองส่วนท้องถิ่นจัดทำแผนเสร็จ และประกาศใช้แผนอย่างเป็นทางการ
			แหล่งข้อมูล : เอกสาร รายงานต่างๆ
			วิธีการวัด/สูตรการคำนวณ : พิจารณาจากมี/ไม่มีการดำเนินงาน
			เกณฑ์ในการพิจารณา : พิจารณา เพียงว่า มี/ไม่มีการดำเนินการนั้น ๆ
6	มีคณะกรรมการพัฒนา ท้องถิ่นและประชาคม ท้องถิ่นพิจารณาร่างแผน ยุทธศาสตร์การพัฒนา	: คณะกรรมการพัฒนาท้องถิ่นและประชาคมท้องถิ่น มีการประชุมพิจารณาร่างแผนยุทธศาสตร์การพัฒนา เพื่อให้ผู้บริหารท้องถิ่นเสนอคณะกรรมการที่ เกี่ยวข้อง	หน่วยวัด : มี/ไม่มี โดยใส่ เครื่องหมาย ✓ลงในช่องว่าง
			ความถี่ในการวัด : หลังจากองค์กร ปกครองส่วนท้องถิ่นจัดทำแผนเสร็จ และประกาศใช้แผนอย่างเป็นทางการ
			แหล่งข้อมูล : เอกสาร รายงานต่างๆ
			วิธีการวัด/สูตรการคำนวณ : พิจารณาจากมี/ไม่มีการดำเนินงาน
			เกณฑ์ในการพิจารณา : พิจารณา เพียงว่า มี/ไม่มีการดำเนินการนั้นๆ
7	มีการรวบรวมข้อมูลและ ปัญหาสำคัญของ ท้องถิ่นมาจัดทำ ฐานข้อมูล	: การจัดทำแผนฯ มีการรวบรวมข้อมูลและปัญหาที่ สำคัญของท้องถิ่นมาจัดทำฐานข้อมูลประกอบการ ทำแผนยุทธศาสตร์เป็นการรวบรวมข้อมูลที่ครบถ้วน ทันสมัย ทั้งทางด้านการเมือง การปกครอง เศรษฐกิจ และสังคม โดยการรวบรวมข้อมูลควรแสดงแนวโน้มที่ เปลี่ยนแปลงไป ค่าเฉลี่ยร้อยละ ตลอดจนมี การวิเคราะห์ข้อมูลที่แสดงให้เห็นถึงความสำคัญของ ประเด็นการพัฒนาที่ควรจะเกิดขึ้นในแผน	หน่วยวัด : มี/ไม่มี โดยใส่ เครื่องหมาย ✓ลงในช่องว่าง
			ความถี่ในการวัด : หลังจากองค์กร ปกครองส่วนท้องถิ่นจัดทำแผนเสร็จ และประกาศใช้แผนอย่างเป็นทางการ
			แหล่งข้อมูล : เอกสาร รายงานต่างๆ แผนยุทธศาสตร์

ข้อ	ประเด็นการประเมิน	ความหมาย	การวัด และการนำเสนอผล
		ยุทธศาสตร์ นอกจากนี้ ยังเป็นการรวบรวมปัญหาที่สำคัญของท้องถิ่น เพื่อช่วยในการกำหนดยุทธศาสตร์	วิธีการวัด/สูตรการคำนวณ : พิจารณาจากมี/ไม่มีการดำเนินงาน
			เกณฑ์ในการพิจารณา : พิจารณาเพียงว่า มี/ไม่มีการดำเนินการนั้น ๆ
8	มีการเปิดโอกาสให้ประชาชนเข้ามามีส่วนร่วมในการจัดทำแผน	: การจัดทำแผนฯ มีการเปิดโอกาสให้ประชาชนในท้องถิ่นเข้ามามีส่วนร่วมในการจัดทำแผนฯ ด้วยหรือไม่	หน่วยวัด : มี/ไม่มี โดยใส่เครื่องหมาย ✓ ลงในช่องว่าง
			ความถี่ในการวัด : หลังจากองค์กรปกครองส่วนท้องถิ่นจัดทำแผนเสร็จและประกาศใช้แผนอย่างเป็นทางการ
			แหล่งข้อมูล : เอกสาร รายงานต่างๆ แผนยุทธศาสตร์
			วิธีการวัด/สูตรการคำนวณ : พิจารณาจากมี/ไม่มีการดำเนินงาน
			เกณฑ์ในการพิจารณา : พิจารณาเพียงว่า มี/ไม่มีการดำเนินการนั้น
9	มีการวิเคราะห์ศักยภาพของท้องถิ่น (SWOT) เพื่อประเมินสถานภาพการพัฒนาท้องถิ่น	: การจัดทำแผนฯ มีการวิเคราะห์ศักยภาพของท้องถิ่น (SWOT) เป็นการประเมินสถานการณ์ที่ครอบคลุมการวิเคราะห์ถึงโอกาส ภาวะคุกคามหรือข้อจำกัดอันเป็นสภาวะแวดล้อมภายนอกที่มีผลต่อการพัฒนาท้องถิ่น รวมทั้งการวิเคราะห์ จุดอ่อนจุดแข็งของท้องถิ่น อันเป็นสภาวะแวดล้อมภายในซึ่งทั้งหมดเป็นการประเมินสถานภาพของท้องถิ่นว่าอยู่ ณ จุดไหน และเป็นประโยชน์ต่อการกำหนดการดำเนินงานในอนาคต	หน่วยวัด : มี/ไม่มี โดยใส่เครื่องหมาย ✓ ลงในช่องว่าง
			ความถี่ในการวัด : หลังจากองค์กรปกครองส่วนท้องถิ่นจัดทำแผนเสร็จและประกาศใช้แผนอย่างเป็นทางการ
			แหล่งข้อมูล : เอกสาร รายงานต่างๆ แผนยุทธศาสตร์
			วิธีการวัด/สูตรการคำนวณ : พิจารณาจากมี/ไม่มีการดำเนินงาน
			เกณฑ์ในการพิจารณา : พิจารณาเพียงว่า มี/ไม่มีการดำเนินการนั้น
10	มีการกำหนดวิสัยทัศน์และภารกิจหลักการพัฒนาท้องถิ่นที่สอดคล้องกับศักยภาพของท้องถิ่น	: การกำหนดวิสัยทัศน์และภารกิจหลักการพัฒนาท้องถิ่นมีความสอดคล้องกับศักยภาพของท้องถิ่น โดยวิสัยทัศน์เป็นการแสดงถึงจุดมุ่งหมายในอนาคตที่มีความเป็นไปได้ในการที่จะบรรลุถึงภายใต้เงื่อนไขของศักยภาพและข้อจำกัดของท้องถิ่นที่มีอยู่และภารกิจอันจะเป็นแนวทาง/ วิธีการที่นำไปสู่จุดมุ่งหมายนั้นและสามารถตรวจสอบวัดผลความสำเร็จได้	หน่วยวัด : มี/ไม่มี โดยใส่เครื่องหมาย ✓ ลงในช่องว่าง
			ความถี่ในการวัด : หลังจากองค์กรปกครองส่วนท้องถิ่นจัดทำแผนเสร็จและประกาศใช้แผนอย่างเป็นทางการ
			แหล่งข้อมูล : เอกสาร รายงานต่างๆ แผนยุทธศาสตร์

ข้อ	ประเด็นการประเมิน	ความหมาย	การวัด และการนำเสนอผล
			วิธีการวัด/สูตรการคำนวณ : พิจารณาจากมี/ไม่มีการดำเนินงาน
			เกณฑ์ในการพิจารณา : พิจารณาเพียงว่า มี/ไม่มีการดำเนินการนั้น
11	มีการกำหนดวิสัยทัศน์และภารกิจหลักการพัฒนาท้องถิ่นที่สอดคล้องกับยุทธศาสตร์จังหวัด	: การกำหนดวิสัยทัศน์และภารกิจหลักการพัฒนาท้องถิ่นมีความสอดคล้องกับยุทธศาสตร์ของจังหวัด	หน่วยวัด : มี/ไม่มี โดยใส่เครื่องหมาย ✓ ลงในช่องว่าง
			ความถี่ในการวัด : หลังจากองค์กรปกครองส่วนท้องถิ่นจัดทำแผนเสร็จและประกาศใช้แผนอย่างเป็นทางการ
			แหล่งข้อมูล : เอกสาร รายงานต่าง ๆ แผนยุทธศาสตร์
			วิธีการวัด/สูตรการคำนวณ : พิจารณาจากมี/ไม่มีการดำเนินงาน
			เกณฑ์ในการพิจารณา : พิจารณาเพียงว่า มี/ไม่มีการดำเนินการนั้น
12	มีการกำหนดจุดมุ่งหมายเพื่อการพัฒนาที่ยั่งยืน	: แผนฯ มีการกำหนดจุดมุ่งหมายเพื่อการพัฒนาที่ยั่งยืน โดยมีการกำหนดขอบเขต กิจกรรมที่สำคัญจำเป็นแก่การดำเนินงานทั้งในด้านเศรษฐกิจ สังคม วัฒนธรรม สิ่งแวดล้อม ขององค์กรที่จะก่อให้เกิดการพัฒนาที่ยั่งยืนและสอดคล้องกับวิสัยทัศน์และภารกิจหลักขององค์กรปกครองส่วนท้องถิ่น	หน่วยวัด : มี/ไม่มี โดยใส่เครื่องหมาย ✓ ลงในช่องว่าง
			ความถี่ในการวัด : หลังจากองค์กรปกครองส่วนท้องถิ่นจัดทำแผนเสร็จและประกาศใช้แผนอย่างเป็นทางการ
			แหล่งข้อมูล : เอกสาร รายงานต่าง ๆ แผนยุทธศาสตร์
			วิธีการวัด/สูตรการคำนวณ : พิจารณาจากมี/ไม่มีการดำเนินงาน
			เกณฑ์ในการพิจารณา : พิจารณาเพียงว่า มี/ไม่มีการดำเนินการนั้น
13	มีการกำหนดเป้าหมายการพัฒนาท้องถิ่น	: แผนฯ จะต้องมีการกำหนดปริมาณหรือจำนวนสิ่งที่ต้องการให้บรรลุในแต่ละแนวทางการพัฒนา ภายในเวลาที่กำหนด จึงมีความเฉพาะเจาะจงในผลที่คาดว่าจะได้รับในเชิงปริมาณตามช่วงเวลาต่างๆ ของกระบวนการดำเนินงาน - เงื่อนเวลา ควรระบุว่าต้องการทำอะไรให้บรรลุผลเมื่อไร	หน่วยวัด : มี/ไม่มี โดยใส่เครื่องหมาย ✓ ลงในช่องว่าง
			ความถี่ในการวัด : หลังจากองค์กรปกครองส่วนท้องถิ่นจัดทำแผนเสร็จและประกาศใช้แผนอย่างเป็นทางการ
			แหล่งข้อมูล : เอกสาร รายงานต่างๆ แผนยุทธศาสตร์

ข้อ	ประเด็นการประเมิน	ความหมาย	การวัด และการนำเสนอผล
		- ปริมาณ ที่ต้องการจะให้เกิดขึ้นในจำนวนเท่าไร - คุณภาพ เป็นสภาพที่พึงปรารถนา - สถานที่ เป็นการระบุถึงเขตพื้นที่ครอบคลุมที่ต้องการ - มีความเป็นไปได้ในการใช้ทรัพยากรที่มีอยู่จริง - ควรเป็นข้อความที่แสดงผลลัพธ์ที่จะเกิดขึ้นภายหลังโครงการสิ้นสุด - กรณีที่มีเป้าหมายมากกว่าหนึ่งเป้าหมาย ควรจัดลำดับความสำคัญหรือความเร่งด่วนไว้เพื่อให้เห็นถึงความจำเป็นเร่งด่วน	วิธีการวัด/สูตรการคำนวณ : พิจารณาจากมี/ไม่มีการดำเนินงาน เกณฑ์ในการพิจารณา : พิจารณาเพียงว่า มี/ไม่มีการดำเนินการนั้น
14	มีการกำหนดยุทธศาสตร์การพัฒนาและแนวทางการพัฒนา	: แผนฯ จะต้องมีการกำหนดยุทธศาสตร์การพัฒนาและแนวทางการพัฒนา ซึ่งแนวคิดหรือวิธีการที่บ่งบอกถึงการเคลื่อนตัวขององค์กรว่าจะก้าวไปสู่เป้าหมายที่ต้องการได้อย่างไร	หน่วยวัด : มี/ไม่มี โดยใส่เครื่องหมาย ✓ลงในช่องว่าง ความถี่ในการวัด : หลังจากองค์กรปกครองส่วนท้องถิ่นจัดทำแผนเสร็จและประกาศใช้แผนอย่างเป็นทางการ แหล่งข้อมูล : เอกสาร รายงานต่างๆ แผนยุทธศาสตร์ วิธีการวัด/สูตรการคำนวณ : พิจารณาจากมี/ไม่มีการดำเนินงาน เกณฑ์ในการพิจารณา : พิจารณาเพียงว่า มี/ไม่มีการดำเนินการนั้น
15	มีการกำหนดยุทธศาสตร์ที่สอดคล้องกับยุทธศาสตร์ของจังหวัด	: ยุทธศาสตร์ที่กำหนดนั้น มีความสอดคล้องกับยุทธศาสตร์ของจังหวัดหรือไม่	หน่วยวัด : มี/ไม่มี โดยใส่เครื่องหมาย ✓ลงในช่องว่าง ความถี่ในการวัด : หลังจากองค์กรปกครองส่วนท้องถิ่นจัดทำแผนเสร็จและประกาศใช้แผนอย่างเป็นทางการ แหล่งข้อมูล : เอกสาร รายงานต่างๆ แผนยุทธศาสตร์ วิธีการวัด/สูตรการคำนวณ : พิจารณาจากมี/ไม่มีการดำเนินงาน เกณฑ์ในการพิจารณา : พิจารณาเพียงว่า มี/ไม่มีการดำเนินการนั้น
16	มีการอนุมัติและประกาศใช้แผนยุทธศาสตร์การพัฒนา	: หลังมีการจัดทำแผนฯสำเร็จ แล้ว องค์กรปกครองส่วนท้องถิ่นจะต้องมีการนำร่างแผนฯ เสนอต่อคณะกรรมการที่เกี่ยวข้องเพื่อพิจารณาและปรับปรุงและแก้ไขก่อน ก่อนที่จะนำเสนอต่อไปตามลำดับขั้น	หน่วยวัด : มี/ไม่มี โดยใส่เครื่องหมาย ✓ลงในช่องว่าง

ข้อ	ประเด็นการประเมิน	ความหมาย	การวัด และการนำเสนอผล
			ความถี่ในการวัด : หลังจากองค์กรปกครองส่วนท้องถิ่นจัดทำแผนเสร็จและประกาศใช้แผนอย่างเป็นทางการ
			แหล่งข้อมูล : เอกสาร รายงานต่างๆ แผนยุทธศาสตร์
			วิธีการวัด/สูตรการคำนวณ : พิจารณาจากมี/ไม่มีการดำเนินงาน
			เกณฑ์ในการพิจารณา : พิจารณาเพียงว่า มี/ไม่มีการดำเนินการนั้น
17	มีการจัดทำบัญชีกลุ่มโครงการในแผนยุทธศาสตร์	: แผนฯ จะต้องมีการจัดทำบัญชีกลุ่มโครงการ โดยการกำหนดกิจกรรม/ โครงการที่สอดคล้องหรือตอบสนองต่อแผนยุทธศาสตร์ที่กำหนดขึ้น ซึ่งโครงการดังกล่าวอาจแยกเป็นช่วงระยะเวลาต่าง ๆ เช่น ในปีที่ 1 ของแผนยุทธศาสตร์มีโครงการอะไรบ้าง ในปีที่ 2 ของแผนยุทธศาสตร์มีโครงการอะไรบ้าง หรืออาจมีโครงการที่มีลักษณะของความต่อเนื่อง	หน่วยวัด : มี/ไม่มี โดยใส่เครื่องหมาย ✓ ลงในช่องว่าง
			ความถี่ในการวัด : หลังจากองค์กรปกครองส่วนท้องถิ่นจัดทำแผนเสร็จและประกาศใช้แผนอย่างเป็นทางการ
			แหล่งข้อมูล : เอกสาร รายงานต่างๆ แผนยุทธศาสตร์
			วิธีการวัด/สูตรการคำนวณ : พิจารณาจากมี/ไม่มีการดำเนินงาน
			เกณฑ์ในการพิจารณา : พิจารณาเพียงว่า มี/ไม่มีการดำเนินการนั้น
18	มีการกำหนดรูปแบบการติดตามประเมินผลแผนยุทธศาสตร์	: แผนจะต้องมีการระบุวิธีการติดตามความสำเร็จของแผนยุทธศาสตร์ที่แสดงผ่านโครงการที่เกิดขึ้นจากข้อ 15 ว่าโครงการต่าง ๆ ที่กำหนดไว้นั้น นำไปสู่ความสำเร็จของแผนยุทธศาสตร์หรือไม่ เท่าไรอย่างไร โดยการกำหนดวิธีการติดตามจะรวมไปถึงการประเมินผลความสำเร็จของแผนยุทธศาสตร์ ซึ่งความสำเร็จของ แผนยุทธศาสตร์อาจกำหนดในลักษณะรายปีในลักษณะของแผนปฏิบัติการประจำปีและภาพรวมของแผนยุทธศาสตร์ว่าโครงการที่เกิดขึ้นตอบสนองความสำเร็จของแผนยุทธศาสตร์อย่างไร	หน่วยวัด : มี/ไม่มี โดยใส่เครื่องหมาย ✓ ลงในช่องว่าง
			ความถี่ในการวัด : หลังจากองค์กรปกครองส่วนท้องถิ่นจัดทำแผนเสร็จและประกาศใช้แผนอย่างเป็นทางการ
			แหล่งข้อมูล : เอกสาร รายงานต่างๆ แผนยุทธศาสตร์
			วิธีการวัด/สูตรการคำนวณ : พิจารณาจากมี/ไม่มีการดำเนินงาน
			เกณฑ์ในการพิจารณา : พิจารณาเพียงว่า มี/ไม่มีการดำเนินการนั้น
19	มีการทบทวนแผนยุทธศาสตร์หรือไม่	: แผนยุทธศาสตร์ฯ ควรมีการทบทวนเพราะปัจจัยในการพัฒนาต่างๆ และข้อเท็จจริงมีการเปลี่ยนแปลงอยู่เสมอ จึงจำเป็นต้องมีการทบทวน และหากมีบริบทการเปลี่ยนแปลงที่สำคัญก็ควรมีการทบทวนแผนยุทธศาสตร์ด้วย	หน่วยวัด : มี/ไม่มี โดยใส่เครื่องหมาย ✓ ลงในช่องว่าง
			ความถี่ : ปีละ 1 ครั้ง

3.2 แบบที่ 2 แบบติดตามผลการดำเนินงานขององค์กรปกครองส่วนท้องถิ่น

3.2.1 วัตถุประสงค์ของแบบ

แบบติดตามผลการดำเนินงานขององค์กรปกครองส่วนท้องถิ่นรายไตรมาส เป็นเครื่องมือหนึ่งที่องค์กรปกครองส่วนท้องถิ่น สามารถนำไปใช้ในการติดตามความก้าวหน้าในการดำเนินงานองค์กรปกครองส่วนท้องถิ่นตามแผนยุทธศาสตร์ที่กำหนด โดยมีประเด็นในการติดตาม 2 ประเด็น คือ (1) การติดตามผลการดำเนินงาน และการเบิกจ่ายงบประมาณตามแผนปฏิบัติการ 3 ปี (2) ผลการดำเนินงาน และการเบิกจ่ายงบประมาณ ตามโครงการที่ได้รับเงินอุดหนุนเฉพาะกิจ

3.2.2 ประโยชน์

1) เป็นเครื่องมือสำหรับ เมืองพัทยา เทศบาล และองค์การบริหารส่วนตำบลที่จะนำไปใช้เป็นเครื่องเมือในการติดตามความก้าวหน้าในการดำเนินงานตามแผนปฏิบัติการ 3 ปี และโครงการที่ได้รับเงินอุดหนุนเฉพาะกิจ ซึ่งนอกจากจะทำให้รับทราบถึงสถานการณ์ในการดำเนินงานแล้ว ยังสามารถใช้เป็น “สัญญาณเตือนภัยล่วงหน้า” ว่าแผนยุทธศาสตร์ที่กำหนด สามารถเป็นไปตามเป้าหมายที่กำหนดหรือไม่

2) เป็นเครื่องมือสำหรับองค์การบริหารส่วนจังหวัดซึ่งเป็นหน่วยติดตามประเมินผล (Monitoring and Evaluation Unit : M&E Unit) เพื่อใช้ในการติดตามผลการดำเนินงานขององค์กรปกครองส่วนท้องถิ่นในภาพรวม

3.2.3 ระยะเวลาในการติดตาม

แบบติดตามผลการดำเนินงานขององค์กรปกครองส่วนท้องถิ่น เป็นแบบที่ใช้ในการติดตามผลการดำเนินงานขององค์กรปกครองส่วนท้องถิ่นรายไตรมาส 3 เดือน โดยเริ่มตั้งแต่เดือนตุลาคม ซึ่งเป็นเดือนแรกของปีงบประมาณ

3.2.4 องค์ประกอบของแบบ

แบบติดตามผลการดำเนินงานขององค์กรปกครองส่วนท้องถิ่นรายไตรมาส ประกอบไปด้วยเนื้อหาที่สำคัญ 4 ส่วนคือ

ส่วนที่ 1 ข้อมูลทั่วไป

- ชื่อหน่วยงาน
- ไตรมาสที่รายงาน

ส่วนที่ 2 ผลการดำเนินงานตามแผนปฏิบัติการ 3 ปี

- จำนวนโครงการและงบประมาณตามแผนพัฒนา 3 ปี
- จำนวนโครงการตามแผนยุทธศาสตร์การพัฒนาจังหวัด
- ผลการดำเนินงานตามแผนพัฒนาประจำปี ……..
- จำนวนโครงการที่มีการเปลี่ยนแปลง
- การเบิกจ่ายงบประมาณ

ส่วนที่ 3 ผลการดำเนินงานตามโครงการที่ได้รับเงินอุดหนุนเฉพาะกิจ

- โครงการที่ได้รับเงินอุดหนุนเฉพาะกิจประจำปี

ส่วนที่ 4 ปัญหาและอุปสรรคในการปฏิบัติงาน



แบบที่ 2 แบบติดตามผลการดำเนินงานขององค์กรปกครองส่วนท้องถิ่น

คำชี้แจง : แบบที่ 2 เป็นแบบติดตามตนเอง โดยมีวัตถุประสงค์เพื่อติดตามผลการดำเนินงานตามแผนยุทธศาสตร์ขององค์กรปกครองส่วนท้องถิ่น ภายใต้แผนพัฒนา 3 ปี โดยมีกำหนดระยะเวลาในการติดตามและรายงานผลการดำเนินงานทุกๆ 3 เดือน เริ่มตั้งแต่สิ้นสุดการดำเนินงานในเดือนตุลาคม – ธันวาคม หรือไตรมาสที่ 1

ส่วนที่ 1 ข้อมูลทั่วไป

1. ชื่อองค์กรปกครองส่วนท้องถิ่น.....

2. รายงานผลการดำเนินงานไตรมาสที่

(1) ไตรมาสที่ 1 (ตุลาคม - ธันวาคม) (2) ไตรมาสที่ 2 (มกราคม - มีนาคม)

(3) ไตรมาสที่ 3 (เมษายน - มิถุนายน) (4) ไตรมาสที่ 4 (กรกฎาคม - กันยายน)

ส่วนที่ 2 <u>ผลการดำเนินงานตามแผนพัฒนา 3 ปี</u>

3. จำนวนโครงการและงบประมาณตามแผนพัฒนา 3 ปี

ยุทธศาสตร์	ปีที่ 1		ปีที่ 2		ปีที่ 3		รวม	
	จำนวนโครงการ	งบประมาณ	จำนวนโครงการ	งบประมาณ	จำนวนโครงการ	งบประมาณ	จำนวนโครงการ	งบประมาณ
1.								
2.								
3.								
4.								
5.								
6.								
7.								
8.								
9.								
10.								
รวม								

4. จำนวนโครงการและงบประมาณตามแผนยุทธศาสตร์การพัฒนาจังหวัด

ยุทธศาสตร์	ปีที่ 1		ปีที่ 2.....		ปีที 3		รวม	
	จำนวนโครงการ	งบประมาณ	จำนวนโครงการ	งบประมาณ	จำนวนโครงการ	งบประมาณ	จำนวนโครงการ	งบประมาณ
รวม								

5. ผลการดำเนินงานตามแผนพัฒนาปี ....

ยุทธศาสตร์	จำนวนโครงการที่เสร็จ		จำนวนโครงการที่อยู่ในระหว่างดำเนินการ		จำนวนโครงการที่ยังไม่ได้ดำเนินการ		จำนวนโครงการที่มีการยกเลิก		จำนวนโครงการที่มีการเพิ่มเติม		จำนวนโครงการทั้งหมด	
	จำนวน	ร้อยละ	จำนวน	ร้อยละ	จำนวน	ร้อยละ	จำนวน	ร้อยละ	จำนวน	ร้อยละ	จำนวน	ร้อยละ
รวม												

6. การเบิกจ่ายงบประมาณปี .....

ยุทธศาสตร์	งบปกติ		เงินสะสม		รวม	
	จำนวนเงิน	ร้อยละ	จำนวนเงิน	ร้อยละ	จำนวนเงิน	ร้อยละ
1.						
2.						
3.						
4.						
5.						
6.						
7.						
8.						
9.						
10.						
รวม						

ส่วนที่ 3 <u>ผลการดำเนินงานตามโครงการที่ได้รับเงินอุดหนุนเฉพาะกิจ</u>

7. โครงการที่ได้รับเงินอุดหนุนเฉพาะกิจประจำปี .....

โครงการ	ผลการดำเนินงาน			งบประมาณ	
	ดำเนินการเสร็จ แล้ว	อยู่ในระหว่างดำเนินการ	ยังไม่ได้ดำเนินการ	งบประมาณที่ได้รับ	งบประมาณที่เบิกจ่ายไป
1.					
2.					
3.					
4.					
5.					
6.					
7.					
รวม					

ส่วนที่ 4 <u>**ปัญหา และอุปสรรคในการปฏิบัติงาน**</u>

.....

.....

.....

.....

.....

.....

.....

.....

.....

.....

.....

.....

.....

.....

.....

.....

.....

.....

.....

.....

.....

.....

.....

.....

.....

.....

.....

.....

.....

.....

3.2.5 คำอธิบายแบบ

ข้อ	ข้อคำถาม	ความหมาย	การวัด และการนำเสนอผล
1	ชื่อองค์กรปกครองส่วนท้องถิ่น	: ชื่อองค์กรปกครองส่วนท้องถิ่นที่ทำการบันทึกข้อมูล	หน่วยวัด : - ความถี่ในการวัด : 3 เดือนครั้ง แหล่งข้อมูล : - วิธีการวัด/สูตรการคำนวณ : - เกณฑ์ในการพิจารณา : -
2	รายงานผลการดำเนินงานไตรมาสที่	: ช่วงเวลาที่ทำการติดตามผลการดำเนินงานขององค์กรปกครองส่วนท้องถิ่น ซึ่งจำแนกเป็น 4 ไตรมาส ไตรมาสละ 3 เดือนตามปีงบประมาณคือ ไตรมาสที่ 1 (ตุลาคม - ธันวาคม) ไตรมาสที่ 2 (มกราคม - มีนาคม) ไตรมาสที่ 3 (เมษายน - มิถุนายน) ไตรมาสที่ 4 (กรกฎาคม - กันยายน)	หน่วยวัด : รายงานไตรมาสที่...โดยใส่เครื่องหมาย ✓ลงบนไตรมาสที่รายงาน ความถี่ในการวัด : 3 เดือนครั้ง แหล่งข้อมูล : - วิธีการวัด/สูตรการคำนวณ : - เกณฑ์ในการพิจารณา พิจารณาเพียงว่าเป็นรายงานในไตรมาสใด
3	จำนวนโครงการและงบประมาณตามแผนพัฒนา 3 ปี	: จำนวนโครงการและงบประมาณที่ระบุไว้ในแผนพัฒนา 3 ปี จำแนกตามยุทธศาสตร์ที่ท้องถิ่นกำหนดไว้	หน่วยวัด : จำนวนโครงการ และงบประมาณ ความถี่ในการวัด : 3 เดือนครั้ง แหล่งข้อมูล : แผนพัฒนา 3 ปี วิธีการวัด/สูตรการคำนวณ : - เกณฑ์ในการพิจารณา : พิจารณาว่าแผนยุทธศาสตร์นั้น ๆ มีการกระจายของโครงการและงบประมาณในแต่ละยุทธศาสตร์เป็นอย่างไร มีการกระจุกตัวของโครงการและงบประมาณอยู่เฉพาะยุทธศาสตร์ใดยุทธศาสตร์หนึ่งหรือไม่ องค์กรปกครองส่วนท้องถิ่นให้ความสำคัญกับยุทธศาสตร์ใด
4	จำนวนโครงการและงบประมาณตามแผนยุทธศาสตร์การพัฒนาจังหวัด	: จำนวนโครงการและงบประมาณที่สอดคล้องตามยุทธศาสตร์จังหวัด	หน่วยวัด : จำนวนโครงการ และงบประมาณ ความถี่ในการวัด : 3 เดือนครั้ง แหล่งข้อมูล : แผนพัฒนา 3 ปี วิธีการวัด/สูตรการคำนวณ : -

ข้อ	ข้อคำถาม	ความหมาย	การวัด และการนำเสนอผล
			เกณฑ์ในการพิจารณา : พิจารณาว่าองค์กรปกครองส่วนท้องถิ่นมีโครงการและงบประมาณที่สอดคล้องกับยุทธศาสตร์ของจังหวัดมากน้อยเพียงใด ถ้ามีโครงการที่สอดคล้องกับยุทธศาสตร์ของจังหวัดมาก ก็แสดงให้เห็นว่า แผนยุทธศาสตร์นั้น เป็นแผนยุทธศาสตร์ที่ดี
5	ผลการดำเนินงานตามแผนพัฒนาปี	: สถานการณ์ของผลจากการดำเนินงานตามแผนพัฒนางานที่ผ่านมา ณ วันที่ทำการรายงาน โดยพิจารณาจาก จำนวนโครงการที่เสร็จ จำนวนโครงการที่อยู่ในระหว่างดำเนินการ จำนวนโครงการที่ยังไม่ได้ดำเนินการ จำนวนโครงการที่มีการยกเลิก จำนวนโครงการที่มีการเพิ่มเติม และจำนวนโครงการทั้งหมด	หน่วยวัด : จำนวนโครงการ ความถี่ในการวัด : 3 เดือนครั้ง แหล่งข้อมูล : แผนพัฒนา 3 ปี วิธีการวัด/สูตรการคำนวณ : การคำนวณร้อยละสามารถทำได้โดยการนำเอาจำนวนโครงการที่เสร็จ หรือโครงการที่อยู่ในระหว่างดำเนินการ หรือ จำนวนโครงการที่ยังไม่ได้ดำเนินการในแต่ละยุทธศาสตร์ ตั้งหารด้วยจำนวนโครงการทั้งหมดในยุทธศาสตร์นั้น ๆ แล้วคูณด้วย 100 อาทิ มีจำนวนโครงการที่เสร็จในยุทธศาสตร์ที่ 1 จำนวน 10 โครงการ จาก 20 โครงการ ดังนั้นร้อยละของโครงการที่เสร็จในยุทธศาสตร์ที่ 1 จึงเท่ากับ (10/20)/100 = 50% เกณฑ์ในการพิจารณา : (1) ทำการเปรียบเทียบกับข้อมูลในแบบรายงานในไตรมาสก่อนหน้านี้ว่า มีโครงการที่เสร็จเพิ่มขึ้นมากน้อยเพียงใด เพื่อแสดงให้เห็นถึงความก้าวหน้าในการดำเนินโครงการตามแผนฯ (2) หากมีร้อยละของโครงการที่ดำเนินงานเสร็จแล้วมากเท่าใด ก็จะแสดงให้เห็นว่าองค์กรปกครองส่วนท้องถิ่นมีประสิทธิภาพในการดำเนินงาน

ข้อ	ข้อคำถาม	ความหมาย	การวัด และการนำเสนอผล
			ตามแผนที่กำหนดในทางกลับกัน หากองค์กรปกครองส่วนท้องถิ่นมีสัดส่วนของโครงการที่ยังไม่ได้ดำเนินการ โครงการที่ยกเลิก หรือที่เพิ่มโครงการมากเท่าไร โดยเฉพาะอย่างยิ่งในช่วงไตรมาสสุดท้ายย่อมสะท้อนให้เห็นว่าแผนยุทธศาสตร์นั้น ๆ ไม่มีประสิทธิภาพเท่าที่ควร
6	การเบิกจ่ายงบประมาณปี	: จำนวนงบประมาณที่องค์กรปกครองส่วนท้องถิ่นเบิกจ่ายมาเพื่อใช้ในการดำเนินงาน ทั้งที่เป็นงบปกติ และเงินสะสม พร้อมเปรียบเทียบกับจำนวนงบประมาณที่ได้ระบุไว้	หน่วยวัด : งบประมาณที่เบิกจ่าย
			ความถี่ในการวัด : 3 เดือนครั้ง
			แหล่งข้อมูล : เอกสารการเบิกจ่ายงบประมาณ
			วิธีการวัด/สูตรการคำนวณ : การคำนวณร้อยละ ทำได้โดย การนำเอางบประมาณปกติ หรือ งบประมาณสะสม ตั้งหารด้วย งบประมาณทั้งหมดในแต่ละยุทธศาสตร์ที่กำหนดไว้ หารด้วย 100 อาทิ ใช้งบปกติไป 100,000 บาท จากงบประมาณทั้งหมด 1,000,000 บาท ในยุทธศาสตร์ที่ 1 จะได้ (100,000/1,000,000)*100 = 10% เกณฑ์ในการพิจารณา : นำข้อมูลที่ได้มาเปรียบเทียบกับงบประมาณที่ได้ระบุไว้ในแผน เพื่อเป็นข้อมูลที่แสดงให้เห็นถึงสถานการณ์ทางด้านการเงินขององค์กรปกครองส่วนท้องถิ่นในการดำเนินงานตามแผนฯ
7	โครงการที่ได้รับเงินอุดหนุนเฉพาะกิจประจำปี	: โครงการที่ได้รับเงินอุดหนุนเฉพาะกิจประจำปีที่ทำการรายงาน โดยพิจารณาในส่วนของผลการดำเนินงาน อาทิ จำนวนโครงการที่เสร็จ, จำนวนโครงการที่อยู่ในระหว่างดำเนินการ, จำนวนโครงการที่ยังไม่ได้ดำเนินการ และงบประมาณ อาทิ งบประมาณที่ได้รับ งบประมาณที่เบิกจ่ายไป	หน่วยวัด : ระบุจำนวนและงบประมาณที่ได้รับ กับงบประมาณที่เบิกจ่าย
			ความถี่ในการวัด : 3 เดือนครั้ง
			แหล่งข้อมูล : เอกสารที่เกี่ยวข้องกับเงินอุดหนุนเฉพาะกิจประจำปี
			วิธีการวัด/สูตรการคำนวณ : -

ข้อ	ข้อคำถาม	ความหมาย	การวัด และการนำเสนอผล
			เกณฑ์ในการพิจารณา : พิจารณาว่าสถานการณ์ในการดำเนินงานของโครงการที่ได้รับเงินอุดหนุนเฉพาะกิจนั้นเป็นอย่างไร
8	ปัญหาและอุปสรรคในการปฏิบัติ	: ปัญหาที่องค์กรปกครองส่วนท้องถิ่นประสบจากการดำเนินงานตามแผนยุทธศาสตร์	หน่วยวัด : -
			ความถี่ในการวัด : 3 เดือนครั้ง
			แหล่งข้อมูล : การสัมภาษณ์ผู้ที่เกี่ยวข้อง
			วิธีการวัด/สูตรการคำนวณ : -
			เกณฑ์ในการพิจารณา : สรุปข้อมูลปัญหาพร้อมทั้งนำไปพิจารณาร่วมกับข้อมูลอื่น ๆ ก่อนหน้านี้ เพื่อนำไปอธิบายถึงสาเหตุที่การดำเนินงานไม่สามารถดำเนินงานได้ตามแผนที่กำหนด ตลอดจนเป็นข้อมูลสำหรับที่จะใช้ในการปรับปรุงแก้ไขให้การดำเนินงานมีประสิทธิภาพมากยิ่งขึ้น

3.3 แบบที่ 3/1 แบบประเมินผลการดำเนินงานตามแผนยุทธศาสตร์

3.3.1 วัตถุประสงค์ของแบบ

แบบประเมินผลการดำเนินงานตามแผนยุทธศาสตร์เป็นเครื่องมือในการประเมินผลการดำเนินงานองค์กรปกครองส่วนท้องถิ่นตามแผนยุทธศาสตร์ที่กำหนด โดยมีประเด็นในการประเมิน 3 ส่วนคือ (1) ความพึงพอใจต่อผลการดำเนินงานขององค์กรปกครองส่วนท้องถิ่นในภาพรวม (2) ความพึงพอใจของผู้เกี่ยวข้องในแต่ละยุทธศาสตร์ และ (3) การเปลี่ยนแปลงของชุมชนตามตัวชี้วัดที่เลือก

3.3.2 ประโยชน์

1) เป็นเครื่องมือสำหรับ เมืองพัทยา เทศบาล และองค์การบริหารส่วนตำบลที่จะนำไปใช้เป็นเครื่องเมืองในการประเมินผลการดำเนินงานตามแผนแผนยุทธศาสตร์ที่กำหนดไว้ (Output)

2) เป็นเครื่องมือสำหรับองค์การบริหารส่วนจังหวัดซึ่งเป็นหน่วยติดตามประเมินผล (Monitoring and Evaluation Unit : M&E Unit) เพื่อใช้ในการประเมินผลการดำเนินงานขององค์กรปกครองส่วนท้องถิ่นในภาพรวม (Outcome and Impact)

3.3.3 ระยะเวลาในการติดตาม

แบบประเมินผลการดำเนินงานตามแผนยุทธศาสตร์ เป็นแบบที่ใช้ในการประเมินผลการดำเนินงานขององค์กรปกครองส่วนท้องถิ่นในแต่ละปีงบประมาณ (ช่วงเดือนตุลาคม – เดือนกันยายน)

3.3.4 องค์ประกอบของแบบ

แบบประเมินผลการดำเนินงานตามแผนยุทธศาสตร์ ประกอบไปด้วยเนื้อหาที่สำคัญ 3 ส่วนคือ

ส่วนที่ 1 ข้อมูลทั่วไป

- ชื่อองค์กรปกครองส่วนท้องถิ่น
- วัน/เดือน/ปีที่รายงาน

ส่วนที่ 2 ยุทธศาสตร์และโครงการในปี .....

- ยุทธศาสตร์และจำนวนโครงการที่ปรากฏอยู่ในแผน และจำนวนโครงการที่ได้ปฏิบัติ

ส่วนที่ 3 ผลการดำเนินงาน

- ความพึงพอใจต่อผลการดำเนินงานขององค์กรปกครองส่วนท้องถิ่นในภาพรวม
- ผลการดำเนินงานในแต่ละยุทธศาสตร์
    - ความพึงพอใจของผู้เกี่ยวข้อง
    - การเปลี่ยนแปลงของชุมชนตามตัวชี้วัดที่เลือก



แบบที่ 3/1 แบบประเมินผลการดำเนินงานตามแผนยุทธศาสตร์

คำชี้แจง : แบบที่ 3/1 เป็นแบบประเมินตนเอง โดยมีวัตถุประสงค์เพื่อใช้ประเมินผลการดำเนินงานขององค์กรปกครองส่วนท้องถิ่นตามยุทธศาสตร์ที่กำหนดไว้ และมีกำหนดระยะเวลาในการรายงานปีละ 1 ครั้ง หลังจากสิ้นสุดปีงบประมาณ

ส่วนที่ 1 ข้อมูลทั่วไป

1. ชื่อองค์กรปกครองส่วนท้องถิ่น.....
2. วัน/เดือน/ปีที่รายงาน .....

ส่วนที่ 2 <u>ยุทธศาสตร์ และโครงการในปี</u>.....

3. ยุทธศาสตร์และจำนวนโครงการที่ปรากฏอยู่ในแผน และจำนวนโครงการที่ได้ปฏิบัติ

ยุทธศาสตร์	จำนวนโครงการ	
	จำนวนโครงการที่ปรากฏอยู่ในแผน	จำนวนโครงการที่ได้ปฏิบัติ
1.		
2.		
3.		
4.		
5.		
6.		
7.		
8.		
9.		
10.		

ส่วนที่ 3 ผลการดำเนินงาน

4. ความพึงพอใจต่อผลการดำเนินงานขององค์กรปกครองส่วนท้องถิ่นในภาพรวม

ประเด็น	พอใจมาก	พอใจ	ไม่พอใจ
1) มีการเปิดโอกาสให้ประชาชนมีส่วนร่วมในโครงการ / กิจกรรม			
2) มีการประชาสัมพันธ์ให้ประชาชนรับรู้ข้อมูลของโครงการ / กิจกรรม			
3) มีการเปิดโอกาสให้ประชาชนแสดงความคิดเห็นในโครงการ / กิจกรรม			
4) มีการรายงานผลการดำเนินงานของโครงการ / กิจกรรมให้ประชาชนทราบ			
5) การเปิดโอกาสให้ประชาชนตรวจสอบการดำเนินโครงการ/กิจกรรม			
6) การดำเนินงานเป็นไปตามระยะเวลาที่กำหนด			
7) ผลการดำเนินโครงการ / กิจกรรมนำไปสู่การแก้ไขปัญหาของประชาชนในท้องถิ่น			
8) ประโยชน์ที่ประชาชนได้รับจากการดำเนินโครงการ / กิจกรรม			
ภาพรวม			



5. ผลการดำเนินงานในแต่ละยุทธศาสตร์

ยุทธศาสตร์ที่ 1 …….....……

1) ความพึงพอใจของผู้เกี่ยวข้อง

ประเด็น	คะแนนความพึงพอใจ (เต็ม 10 คะแนน)
1) มีการเปิดโอกาสให้ประชาชนมีส่วนร่วมในโครงการ / กิจกรรม	
2) มีการประชาสัมพันธ์ให้ประชาชนรับรู้ข้อมูลของโครงการ / กิจกรรม	
3) มีการเปิดโอกาสให้ประชาชนแสดงความคิดเห็นในโครงการ / กิจกรรม	
4) มีการรายงานผลการดำเนินงานของโครงการ / กิจกรรมต่อให้ประชาชนทราบ	
5) การเปิดโอกาสให้ประชาชนตรวจสอบการดำเนินโครงการ/กิจกรรม	
6) การดำเนินงานเป็นไปตามระยะเวลาที่กำหนด	
7) ผลการดำเนินโครงการ / กิจกรรมนำไปสู่การแก้ไขปัญหาของประชาชนในท้องถิ่น	
8) ประโยชน์ที่ประชาชนได้รับจากการดำเนินโครงการ / กิจกรรม	
ภาพรวม	

2) การเปลี่ยนแปลงของชุมชนตามตัวชี้วัดที่เลือก

ตัวชี้วัดที่เลือก	หน่วย	ผลการดำเนินงาน		
		ก่อนดำเนินการ (จำนวน)	หลังดำเนินการ (จำนวน)	เพิ่ม/ลด
1.				
2.				
3.				
4.				
5.				
6.				
7.				
8.				

3.2.5 คำอธิบายแบบ

ข้อ	ข้อคำถาม	ความหมาย	การวัด และการนำเสนอผล
1	ชื่อองค์กรปกครองส่วนท้องถิ่น	: ชื่อองค์กรปกครองส่วนท้องถิ่นที่ทำการบันทึกข้อมูล	หน่วยวัด : -
			ความถี่ในการวัด : ปีละ 1 ครั้ง
			แหล่งข้อมูล : -
			วิธีการวัด/สูตรการคำนวณ : -
			เกณฑ์ในการพิจารณา : -
2	วัน/เดือน/ปี ที่รายงาน	: วัน/เดือน/ปี ที่จัดทำรายงาน	หน่วยวัด : -
			ความถี่ในการวัด : ปีละ 1 ครั้ง
			แหล่งข้อมูล : -
			วิธีการวัด/สูตรการคำนวณ : -
			เกณฑ์ในการพิจารณา : -
3	ยุทธศาสตร์ และจำนวนโครงการที่ปรากฏอยู่ในแผนยุทธศาสตร์ และจำนวนโครงการที่ได้ปฏิบัติ	: ยุทธศาสตร์และโครงการที่องค์กรปกครองส่วนท้องถิ่นกำหนดไว้ในแผนยุทธศาสตร์ในปีนั้น ๆ และจำนวนโครงการที่ได้ปฏิบัติจริง	หน่วยวัด : จำนวนโครงการ
			ความถี่ในการวัด : ปีละ 1 ครั้ง
			แหล่งข้อมูล : แผนยุทธศาสตร์, แผนพัฒนา 3 ปี
			วิธีการวัด/สูตรการคำนวณ : เปรียบเทียบจำนวนโครงการที่กำหนดไว้ในแผน กับโครงการที่ปฏิบัติจริงว่ามีความสอดคล้องหรือไม่ เป็นไปตามยุทธศาสตร์ที่กำหนดหรือไม่
			เกณฑ์ในการพิจารณา : หากจำนวนโครงการที่กำหนดไว้ในแผนกับโครงการที่ปฏิบัติจริง มีความสอดคล้องกัน แสดงว่า องค์กรปกครองส่วนท้องถิ่นสามารถดำเนินงานได้ตามแผนฯ ที่กำหนด แต่หากมีโครงการที่ปฏิบัติจริงน้อยกว่าที่กำหนดไว้ในแผนฯ แสดงว่า องค์กรปกครองส่วนท้องถิ่นยังไม่สามารถดำเนินงานได้ตามแผนฯ ที่กำหนด

ข้อ	ข้อคำถาม	ความหมาย	การวัด และการนำเสนอผล
4	ความพึงพอใจต่อผลการดำเนินงานขององค์กรปกครองส่วนท้องถิ่นในภาพรวม	: ความพึงพอใจต่อผลการดำเนินงานขององค์กรปกครองส่วนท้องถิ่นในภาพรวม ซึ่งได้จากการใช้แบบที่ 3/2 สอบถามความคิดเห็นจากกลุ่มเป้าหมายที่เกี่ยวข้อง โดยทำการวัดใน 8 ประเด็นคือ 1) การเปิดโอกาสให้ประชาชนเข้ามามีส่วนร่วมในโครงการ/กิจกรรม 2) การประชาสัมพันธ์ให้ประชาชนรับรู้ข้อมูลของโครงการ/กิจกรรม 3) การเปิดโอกาสให้ประชาชนแสดงความคิดเห็นในโครงการ/กิจกรรม 4) การรายงานผลการดำเนินงานของโครงการ/กิจกรรมให้ประชาชนทราบ 5) การเปิดโอกาสให้ประชาชนตรวจสอบการดำเนินโครงการ/กิจกรรม 6) การดำเนินงานเป็นไปตามระยะเวลากำหนด 7) ผลการดำเนินโครงการ/กิจกรรมนำไปสู่การแก้ไขปัญหาของประชาชนในท้องถิ่น 8) ประโยชน์ที่ประชาชนได้รับจากการดำเนินโครงการ/กิจกรรม	หน่วยวัด : ระดับความพึงพอใจ มีค่าเป็นร้อยละ ความถี่ในการวัด : ปีละ 1 ครั้ง แหล่งข้อมูล : จากผลการสำรวจความพึงพอใจของประชาชนหน่วยงานองค์กรที่เกี่ยวข้อง วิธีการวัด/สูตรการคำนวณ : การคำนวณร้อยละสามารถทำได้โดยการนำเอาจำนวนคนที่ตอบในแต่ละระดับความพึงพอใจตั้ง หารด้วยจำนวนคนทั้งหมด แล้วคูณด้วย 100 อาทิ ความพึงพอใจข้อ 1) มีการเปิดโอกาสให้ประชาชนมีส่วนร่วมในโครงการ/กิจกรรม มีผู้ที่ตอบว่าพอใจมาก 50 คน จาก 100 คน จะได้ (50/100)*100 = 50% ในส่วนของความพึงพอใจในภาพรวมนั้นหาได้จาก การนำเอา % ที่ได้จากการคำนวณในแต่ละช่องของระดับความพอใจนั้น ๆ หารด้วย 8 (จำนวนข้อ) อาทิ ได้ % ในแต่ละข้อของคนที่ตอบว่าพอใจมากดังนี้ 66.7%,73.3%,75.0%,83.3%, 41.7%, 58.3%, 50.0% และ45.8% จะได้เท่ากับ (66.7% + 73.3% + 75.0% + 83.0% + 41.7% + 58.3% + 50.0% + 45.8%) / 8 = 61.8% เกณฑ์ในการพิจารณา : หากสัดส่วนของประชาชนที่พอใจและพอใจมากมีมากกว่าร้อยละ 50 แสดงว่าองค์กรปกครองส่วนท้องถิ่นสามารถดำเนินงานได้บรรลุตามเป้าหมายที่กำหนด แต่ถ้ามีร้อยละของประชาชนที่พอใจปานกลางและพอใจมากน้อยกว่าร้อยละ 50 แสดงว่าองค์กรปกครองส่วนท้องถิ่น

ข้อ	ข้อคำถาม	ความหมาย	การวัด และการนำเสนอผล
			ไม่สามารถดำเนินงานได้บรรลุตามเป้าหมายที่กำหนด
5	ยุทธศาสตร์ที่ 1	: หมายถึงยุทธศาสตร์ที่ทำการประเมินเป็นยุทธศาสตร์แรกที่ทำการประเมิน	หน่วยวัด : -
			ความถี่ในการวัด : ปีละ 1 ครั้ง
			แหล่งข้อมูล : แผนยุทธศาสตร์
			วิธีการวัด/สูตรการคำนวณ : -
			เกณฑ์ในการพิจารณา : -
1)	ความพึงพอใจของผู้เกี่ยวข้อง	: ความพึงพอใจที่ได้จากการเก็บรวบรวมข้อมูลจากประชาชน ผู้เกี่ยวข้อง โดยใช้แบบที่ 3/3 แบบประเมินความพอใจผลการดำเนินงานขององค์กรปกครองส่วนท้องถิ่นในยุทธศาสตร์นั้น ๆ	หน่วยวัด : คะแนนความพึงพอใจ 0-10 คะแนน
			ความถี่ในการวัด : ปีละ 1 ครั้ง
			แหล่งข้อมูล : เก็บข้อมูลจากประชาชนและผู้เกี่ยวข้อง โดยใช้แบบที่ 3/3 เป็นเครื่องมือในการเก็บรวบรวมข้อมูล
			วิธีการวัด/สูตรการคำนวณ : นำคะแนนความพึงพอใจในข้อนั้น ๆ ของแต่ละคนมารวมกันแล้วหารด้วยจำนวนคนทั้งหมด จะได้ค่าคะแนนเฉลี่ยความพึงพอใจ อาทิ หากเก็บข้อมูลจากกลุ่มเป้าหมาย 10 คน ได้คะแนนในข้อ (1) มีการเปิดโอกาสให้ประชาชนมีส่วนร่วมในโครงการ/กิจกรรม 9, 8, 5, 4, 10, 6, 7, 6, 8, 8 จะได้ (9+8+5+4+10+6+7+6+8+8)/10 = 7.1 คะแนน สำหรับค่าคะแนนเฉลี่ยความพึงพอใจในภาพรวมจะหาได้จากการนำเอาค่าคะแนนเฉลี่ยความพึงพอใจที่ได้ทั้ง 8 ข้อมารวมกันแล้วหารด้วย 8 (จำนวนข้อ) อาทิ หากได้ค่าคะแนนเฉลี่ยความพึงพอใจเท่ากับ 9.0, 8.7, 5.3, 3.2, 1.8, 6.5, 9.0, 10.0 จะได้ (9.0 + 8.7 + 5.3 + 3.2 + 1.8 + 6.5 + 9.0 + 10.0) / 8 = 6.7

ข้อ	ข้อคำถาม	ความหมาย	การวัด และการนำเสนอผล
			เกณฑ์ในการพิจารณา : หากค่าคะแนนเฉลี่ยความพึงพอใจเท่ากับ 0 หรือใกล้ 0 แสดงว่าผลการดำเนินงานตามแผนยุทธศาสตร์ขององค์กรปกครองส่วนท้องถิ่น ในยุทธศาสตร์นั้น ๆ ไม่ประสบความสำเร็จ หากค่าคะแนนเฉลี่ยความพึงพอใจเท่ากับ 5 แสดงว่า ผลการดำเนินงานตามแผนยุทธศาสตร์ขององค์กรปกครองส่วนท้องถิ่น ใน ยุทธศาสตร์นั้น ๆ ประสบความสำเร็จ ในระดับปานกลาง และหากค่าคะแนนเฉลี่ยความพึงพอใจเท่ากับ 10 หรือใกล้ 10 แสดงว่าผลการดำเนินงานตามแผนยุทธศาสตร์ขององค์กรปกครองส่วนท้องถิ่น ในยุทธศาสตร์นั้น ๆ ประสบความสำเร็จ มากที่สุด
2)	การเปลี่ยนแปลงของชุมชนตามตัวชี้วัดที่เลือก	: หมายถึง การเปลี่ยนแปลงของชุมชนหลังจากที่ได้ดำเนินงานตามแผนยุทธศาสตร์แล้ว อาทิ การเปลี่ยนแปลงด้านรายได้ สุขภาพ สิ่งแวดล้อม ฯลฯ โดยนำเอาข้อมูลจาก กกช. 2 ค. และ จปฐ. มาใช้ในหรือข้อมูลอื่นๆ ที่องค์กรปกครองส่วนท้องถิ่นมีอยู่ เพื่อศึกษาการศึกษาความเปลี่ยนแปลงซึ่งองค์กรปกครองส่วนท้องถิ่นจะเป็นผู้เลือกเอาตัวชี้วัดเหล่านั้นมาเป็นตัวประเมินการเปลี่ยนแปลงของชุมชนแล้วนำมาเปรียบเทียบก่อนและหลังการดำเนินงานตามแผนยุทธศาสตร์ โดยตัวชี้วัดเหล่านี้ ประกอบไปด้วย **จปฐ.** **1. กลุ่มสภาพพื้นที่** (1) เอกสารสิทธิ์ (2) การมีไฟฟ้าใช้ (3) การคมนาคม (4) สิทธิ์ในที่ดินทำกิน	หน่วยวัด : ตามตัวชี้วัดที่เลือกมา ความถี่ในการวัด : ปีละ 1 ครั้ง แหล่งข้อมูล : จปฐ., กกช.2ค. วิธีการวัด/สูตรการคำนวณ : นำข้อมูลหลังดำเนินการ ลบข้อมูลหลังจากดำเนินการ อาทิ ก่อนดำเนินการมีจำนวนครัวเรือนที่มีไฟฟ้าใช้ 80 ครัวเรือน หลังดำเนินการมีครัวเรือนที่มีไฟฟ้าใช้ 90 ครัวเรือน จะได้ 90 – 80 = +10 เกณฑ์ในการพิจารณา : ทำการเปรียบเทียบกับข้อมูลในปีก่อนหน้านี้ โดย (1) กรณีที่องค์กรปกครองส่วนท้องถิ่นเลือกตัวชี้วัดที่เมื่อหน่วยที่วัดเพิ่มขึ้นแสดงว่า ชุมชนมีการเปลี่ยนแปลงไปในทางที่ดีขึ้น อาทิ รายได้ ครัวเรือนที่มีไฟฟ้าใช้ เกณฑ์ในการพิจารณาจะพิจารณาว่า หลังดำเนินการตามแผนยุทธศาสตร์นั้น ๆ

ข้อ	ข้อคำถาม	ความหมาย	การวัด และการนำเสนอผล
		2. กลุ่มผลผลิต รายได้ และการมีงานทำ (5) การประกอบธุรกิจในหมู่บ้าน (6) การประกอบอาชีพ และการมีงานทำ (7) อัตราค่าจ้าง (8) ผลผลิตจากการทำนา (9) ผลผลิตจากการทำไร่ (10) การประกอบอาชีพอื่น ๆ (11) การอพยพหางานทำ (12) การรวมตัวของเกษตรกร (13) การทำการเกษตรฤดูแล้ง **3. กลุ่มสาธารณสุข และการอนามัย** (14) การได้รับการคุ้มครองบริโภคด้านยา (15) การป้องกันโรคติดต่อ (16) สุขภาพจิต (17) การอนามัยสิ่งแวดล้อม (18) การอาชีวอนามัย (19) การมีส่วนร่วมด้านสุขภาพอนามัย **4. กลุ่มแหล่งน้ำ** (20) น้ำสะอาด (21) น้ำใช้ (22) น้ำเพื่อการเกษตร **5. กลุ่มความรู้ การศึกษา และวัฒนธรรม** (23) ระดับการศึกษาของประชาชน (24) อัตราการเรียนต่อของประชาชน (25) การให้ความรู้ของรัฐ (26) สถานที่ให้ความรู้สำหรับหมู่บ้าน (27) สถานที่ให้บริการด้านข่าวสารข้อมูล (28) กิจกรรมทางศาสนา **6. กลุ่มทรัพยากรธรรมชาติและสิ่งแวดล้อม** (29) การปลูกป่าหรือไม้ยืนต้น (30) การใช้ประโยชน์ที่ดิน (31) คุณภาพของแหล่งน้ำ **กกช.2ค.** **หมวดที่ 1 สุขภาพดี** 1. หญิงตั้งครรภ์ได้รับการดูแลก่อนคลอดและฉีดวัคซีนครบ	หน่วยที่ทำการวัดเพิ่มขึ้นหรือไม่ ถ้าเพิ่มขึ้นแสดงว่าองค์กรปกครองส่วนท้องถิ่นสามารถดำเนินงานได้ตามแผนฯ ที่กำหนด แต่หากหน่วยที่วัดเท่าเดิม หรือลดลง แสดงว่าองค์กรปกครองส่วนท้องถิ่นไม่สามารถดำเนินงานได้ตามแผนที่กำหนด เช่น หากเลือกครัวเรือนที่มีไฟฟ้าใช้เป็นตัวชี้วัด หากผลปรากฏว่า หมู่บ้าน ก. ซึ่งมีครัวเรือนทั้งหมด 100 ครัวเรือน ก่อนดำเนินงานตามแผนยุทธศาสตร์การพัฒนาระบบสาธารณูปโภคสาธารณูปการ มีครัวเรือนที่มีไฟฟ้าใช้เท่ากับ 80 ครัวเรือน แต่หลังจากองค์กรปกครองส่วนท้องถิ่นดำเนินงานผ่านไป 1 ปี มีครัวเรือนที่มีไฟฟ้าใช้เท่ากับ 90 ครัวเรือน เพิ่มขึ้น 10 ครัวเรือน แสดงว่า องค์การปกครองส่วนท้องถิ่นสามารถดำเนินงานตามแผนยุทธศาสตร์ที่กำหนด (2) กรณีที่องค์กรปกครองส่วนท้องถิ่นเลือกตัวชี้วัดที่เมื่อหน่วยที่วัดลดลง แสดงว่า ชุมชนมีการเปลี่ยนแปลงไปในทางที่ดีขึ้น อาทิ จำนวนคนว่างงาน จำนวนผู้ที่อพยพไปทำงานนอกพื้นที่ จำนวนอุบัติเหตุจากการจราจร เกณฑ์ในการพิจารณาจะพิจารณาว่า หลังดำเนินการตามแผนยุทธศาสตร์นั้น ๆ หน่วยที่ทำการวัดลดลงหรือไม่ ถ้าลดลง แสดงว่าองค์กรปกครองส่วนท้องถิ่นสามารถดำเนินงานได้ตามแผนฯ ที่กำหนด แต่หากหน่วยที่วัดเท่าเดิม หรือเพิ่มขึ้น แสดงว่า องค์กรปกครองส่วนท้องถิ่นไม่สามารถดำเนินงานได้ตามแผนที่กำหนด เช่น

ข้อ	ข้อคำถาม	ความหมาย	การวัด และการนำเสนอผล
		2. หญิงตั้งครรภ์ได้รับการทำคลอดและการดูแลหลังคลอด 3. เด็กแรกเกิดมีน้ำหนักไม่ต่ำกว่า 2,500 กรัม 4. เด็กแรกเกิดได้กินนมแม่อย่างเดียวอย่างน้อย 4 เดือนแรกติดต่อกัน 5. เด็กอายุต่ำกว่า 1 ปี ได้รับการฉีดวัคซีนป้องกันโรคครบ 6. เด็กแรกเกิดถึง 5 ปี ได้กินอาหารอย่างเหมาะสมและเพียงพอ 7. เด็กอายุ 6-15 ปี ได้กินอาหารถูกต้องครบถ้วน 8. เด็กอายุ 6-12 ปี ได้รับการฉีดวัคซีนป้องกันโรคครบ 9. ครัวเรือนไม่กินอาหารประเภทเนื้อสัตว์ที่ไม่ทำให้สุกด้วยความร้อน 10. ครัวเรือนมีการบริโภคไอโอดีน 11. ครัวเรือนได้กินอาหารควบคุมที่มีตรา อย. 12. ครัวเรือนมีความรู้ในการใช้ยาที่ถูกต้องเหมาะสม **หมวดที่ 2 มีบ้านอาศัย** 13. ครัวเรือนมีที่อยู่อาศัยคงทนถาวรอย่างน้อย 5 ปี 14. ครัวเรือนมีและใช้ส้วมถูกหลักสุขาภิบาล 15. ครัวเรือนมีน้ำสะอาดบริโภคเพียงพอ 16. ครัวเรือนจัดบ้านเป็นระเบียบถูกสุขลักษณะ 17. ครัวเรือนไม่ถูกรบกวนจากมลพิษ **หมวดที่ 3 ศึกษาถ้วนทั่ว** 18. เด็กอายุ 2-5 ปี ได้รับการเลี้ยงดูที่ถูกต้อง 19. เด็กที่มีอายุครบตามเกณฑ์ได้เข้าเรียนการศึกษาภาคบังคับ 20. เด็กที่จบการศึกษาภาคบังคับได้เข้าศึกษาต่อในระดับมัธยมต้น 21. เด็กที่ไม่ได้ศึกษาต่อได้รับการฝึกอบรมด้านอาชีพต่าง ๆ	หากเลือกจำนวนอุบัติเหตุที่เกิดขึ้นจากการจราจร เป็นตัวชี้วัด หากผลปรากฏว่าก่อนดำเนินงานตามแผนยุทธศาสตร์การพัฒนาระบบการจราจรให้มีความปลอดภัย ในปีที่ผ่านมามีจำนวนอุบัติเหตุเกิดขึ้นจำนวน 50 ครั้ง แต่หลังจากองค์กรปกครองส่วนท้องถิ่นดำเนินงานตามแผนยุทธศาสตร์ผ่านไป 1 ปี พบว่า มีอุบัติเหตุลงลงเหลือ 20 ครั้ง แสดงว่า องค์การปกครองส่วนท้องถิ่นสามารถดำเนินงานตามแผนยุทธศาสตร์ที่กำหนด

ข้อ	ข้อคำถาม	ความหมาย	การวัด และการนำเสนอผล
		22. คนในครัวเรือนอายุ 14-50 ปี อ่านและเขียนภาษาไทยได้ 23. ครัวเรือนได้รับรู้ข่าวสารอย่างน้อยสัปดาห์ละ 3 ครั้ง 24. ครัวเรือนมีความรู้เกี่ยวกับโรคเอดส์ **หมวดที่ 4 ครอบครัวสุขสบาย** 25. คู่สมรสที่ภรรยาอายุ 15-44 ปี ใช้บริการคุมกำเนิด 26. ครอบครัวมีความอบอุ่น 27. ครัวเรือนมีความปลอดภัยในอุบัติภัย 28. ครัวเรือนมีความปลอดภัยในชีวิตและทรัพย์สิน **หมวดที่ 5 รายได้มาก** 29. ครัวเรือนมีรายได้เฉลี่ยไม่ต่ำกว่าคนละ 20,000 บาทต่อปี **หมวดที่ 6 อยากร่วมพัฒนา** 30. ครัวเรือนเป็นสมาชิกกลุ่มที่ตั้งขึ้นในหมู่บ้านตำบล 31. คนในครัวเรือนไปใช้สิทธิ์เลือกตั้ง 32. ครัวเรือนเข้าร่วมกิจกรรมในการบำรุงรักษาสาธารณสมบัติ **หมวดที่ 7 พาสู่คุณธรรม** 33. ครัวเรือนปฏิบัติกิจกรรมทางศาสนาสัปดาห์ละครั้ง 34. คนในครัวเรือนไม่ติดสุรา 35. คนในครัวเรือนไม่ติดบุหรี่ 36. ครัวเรือนเข้าร่วมกิจกรรมตามประเพณีศิลปวัฒนธรรม 37. คนสูงอายุและคนพิการได้รับการดูแล **หมวดที่ 8 บำรุงสิ่งแวดล้อม** 38. ครัวเรือนร่วมกิจกรรมอนุรักษ์ทรัพยากรธรรมชาติ 39. ครัวเรือนร่วมกิจกรรมป้องกันและควบคุมสิ่งแวดล้อม	

3.4 แบบที่ 3/2 แบบประเมินความพึงพอใจต่อผลการดำเนินงานขององค์กรปกครองส่วนท้องถิ่นในภาพรวม

3.4.1 วัตถุประสงค์ของแบบ

เพื่อใช้ในการประเมินผลความพึงพอใจของประชาชน ผู้ที่เกี่ยวข้องต่อผลการดำเนินงานขององค์กรปกครองส่วนท้องถิ่นในภาพรวม

3.4.2 ประโยชน์

เป็นเครื่องมือสำหรับ เมืองพัทยา เทศบาล และองค์การบริหารส่วนตำบลที่จะนำไปใช้เป็นเครื่องเมืองในการประเมินผลการดำเนินงานขององค์กร

3.4.3 ระยะเวลาในการเก็บข้อมูล

เก็บข้อมูลจากประชาชน และผู้เกี่ยวข้องเพื่อประเมินองค์กรในแต่ละปี

3.4.4 องค์ประกอบของแบบ

แบบประเมินความพึงพอใจต่อผลการดำเนินงานขององค์กรปกครองส่วนท้องถิ่นในภาพรวม ประกอบไปด้วยเนื้อหาที่สำคัญ 2 ส่วนคือ

ส่วนที่ 1 ข้อมูลทั่วไป

- เพศ
- อายุ
- การศึกษา
- อาชีพหลัก

ส่วนที่ 2 ความพึงพอใจต่อผลการดำเนินงานขององค์กรปกครองส่วนท้องถิ่นในภาพรวม

1) การเปิดโอกาสให้ประชาชนมีส่วนร่วมในโครงการ / กิจกรรม
2) การประชาสัมพันธ์ให้ประชาชนรับรู้ข้อมูลของโครงการ / กิจกรรม
3) การเปิดโอกาสให้ประชาชนแสดงความคิดเห็นในโครงการ / กิจกรรม
4) การรายงานผลการดำเนินงานของโครงการ / กิจกรรมต่อสาธารณะ
5) ความโปร่งใสในการดำเนินโครงการ / กิจกรรม
6) การดำเนินงานเป็นไปตามระยะเวลาที่กำหนด
7) ผลการดำเนินโครงการ / กิจกรรมนำไปสู่การแก้ไขปัญหา
8) การแก้ไขปัญหา และการตอบสนองความต้องการของประชาชน
9) ประโยชน์ที่ประชาชนได้รับจากการดำเนินโครงการ / กิจกรรม

แบบที่ 3/2 แบบประเมินความพึงพอใจต่อผลการดำเนินงานขององค์กรปกครองส่วนท้องถิ่นในภาพรวม

คำชี้แจง : แบบที่ 3/2 เป็นแบบสำรวจความพึงพอใจของประชาชน ต่อการดำเนินงานขององค์กรปกครองส่วนท้องถิ่นในภาพรวม โดยกำหนดให้มีการเก็บข้อมูลปีละ 1 ครั้ง หลังจากสิ้นสุดปีงบประมาณ

ส่วนที่ 1 ข้อมูลทั่วไป

1. เพศ (1) ชาย (2) หญิง
2. อายุ (1) ต่ำกว่า 20 ปี (2) 20 – 30 ปี (3) 31 – 40 ปี (4) 41 – 50 ปี (5) 51 – 60 ปี (6) มากกว่า 60 ปี
3. การศึกษา (1) ประถมศึกษา (2) มัธยมศึกษาหรือเทียบเท่า (3) อนุปริญญา หรือเทียบเท่า (4) ปริญญาตรี (5) สูงกว่าปริญญาตรี (6) อื่น ๆ
4. อาชีพหลัก (1) รับราชการ (2) เอกชน/รัฐวิสาหกิจ (3) ค้าขาย ธุรกิจส่วนตัว (4) รับจ้าง (5) นักเรียนนักศึกษา (6) เกษตรกร (7) อื่น ๆ (ระบุ).....

ส่วนที่ 2 ความพึงพอใจต่อผลการดำเนินงานขององค์กรปกครองส่วนท้องถิ่น

5. ท่านมีความพึงพอใจต่อผลการดำเนินงานขององค์กรปกครองส่วนท้องถิ่นในภาพรวมมากน้อยเพียงใด

ความพึงพอใจ	พอใจมาก	พอใจ	ไม่พอใจ
1) มีการเปิดโอกาสให้ประชาชนมีส่วนร่วมในโครงการ / กิจกรรม			
2) มีการประชาสัมพันธ์ให้ประชาชนรับรู้ข้อมูลของโครงการ / กิจกรรม			
3) มีการเปิดโอกาสให้ประชาชนแสดงความคิดเห็นในโครงการ / กิจกรรม			
4) มีการรายงานผลการดำเนินงานของโครงการ / กิจกรรมต่อสาธารณะ			
5) การเปิดโอกาสให้ประชาชนตรวจสอบการดำเนินโครงการ/กิจกรรม			
6) การดำเนินงานเป็นไปตามระยะเวลาที่กำหนด			
7) ผลการดำเนินโครงการ / กิจกรรมนำไปสู่การแก้ไขปัญหาของประชาชนในท้องถิ่น			
8) การแก้ไขปัญหา และการตอบสนองความต้องการของประชาชน			
9) ประโยชน์ที่ประชาชนได้รับจากการดำเนินโครงการ / กิจกรรม			

3.4.5 คำอธิบายแบบ

ข้อ	ข้อคำถาม	ความหมาย	การวัด และการนำเสนอผล
1	เพศ	: ผู้ตอบเป็นเพศใด	หน่วยวัด : คน โดยให้ผู้ตอบทำเครื่องหมาย ✓ หรือ ✕ ลงบนข้อที่ตรงกับผู้ตอบ
			ความถี่ในการวัด : ปีละ 1 ครั้ง
			แหล่งข้อมูล : ประชาชน ผู้เกี่ยวข้อง
			วิธีการวัด/สูตรการคำนวณ : -
			เกณฑ์ในการพิจารณา : ผู้ตอบแบบประเมินเป็นเพศชายและเพศหญิงเป็นจำนวนเท่าใด
2	อายุ	: ผู้ตอบมีอายุอยู่ในช่วงใด	หน่วยวัด : คน โดยให้ผู้ตอบทำเครื่องหมาย ✓ หรือ ✕ ลงบนข้อที่ตรงกับผู้ตอบ
			ความถี่ในการวัด : ปีละ 1 ครั้ง
			แหล่งข้อมูล : ประชาชน ผู้เกี่ยวข้อง
			วิธีการวัด/สูตรการคำนวณ : -
			เกณฑ์ในการพิจารณา : ผู้ตอบแบบประเมินมีอายุในแต่ละกลุ่มเป็นจำนวนเท่าใด
3	การศึกษา	: ผู้ตอบมีการศึกษาในระดับใด	หน่วยวัด : คน โดยให้ผู้ตอบทำเครื่องหมาย ✓ หรือ ✕ ลงบนข้อที่ตรงกับผู้ตอบ
			ความถี่ในการวัด : ปีละ 1 ครั้ง
			แหล่งข้อมูล : ประชาชน ผู้เกี่ยวข้อง
			วิธีการวัด/สูตรการคำนวณ : -
			เกณฑ์ในการพิจารณา: ผู้ตอบแบบประเมินมีระดับการศึกษาในแต่ละกลุ่มเป็นจำนวนเท่าใด
4	อาชีพหลัก	: ผู้ตอบมีอาชีพหลักคือ อาชีพใด	หน่วยวัด : คน โดยให้ผู้ตอบทำเครื่องหมาย ✓ หรือ ✕ ลงบนข้อที่ตรงกับผู้ตอบ
			ความถี่ในการวัด : ปีละ 1 ครั้ง
			แหล่งข้อมูล : ประชาชน ผู้เกี่ยวข้อง

ข้อ	ข้อคำถาม	ความหมาย	การวัด และการนำเสนอผล
			วิธีการวัด/สูตรการคำนวณ : -
			เกณฑ์ในการพิจารณา : ผู้ตอบแบบประเมินมีอาชีพหลักในแต่ละกลุ่มเป็นจำนวนร้อยละเท่าใด
5	ความพึงพอใจต่อผลการดำเนินงานขององค์กรปกครองส่วนท้องถิ่นในภาพรวมมากน้อยเพียงใด	: ผู้ตอบมีความพึงพอใจต่อผลการดำเนินงานขององค์กรปกครองส่วนท้องถิ่นในภาพรวมมากน้อยเพียงใด	หน่วยวัด : ให้ผู้ตอบทำเครื่องหมาย ✓ หรือ ✕ ลงในช่องว่างที่ต้องการตอบ คือ พอใจมาก พอใจ หรือ ไม่พอใจ (ตอบเพียงข้อเดียว) โดยทำทั้ง 9 ข้อ
			ความถี่ในการวัด : ปีละ 1 ครั้ง
			แหล่งข้อมูล : ประชาชน ผู้เกี่ยวข้อง
			วิธีการวัด/สูตรการคำนวณ : -
			เกณฑ์ในการพิจารณา : ผู้ตอบแบบประเมินในแต่ละระดับความพึงพอใจมีจำนวนเท่าใด

3.5 แบบที่ 3/3 แบบประเมินความพึงพอใจต่อผลการดำเนินงานขององค์กรปกครองส่วนท้องถิ่นในแต่ละยุทธศาสตร์

3.5.1 วัตถุประสงค์ของแบบ

เพื่อใช้ในการประเมินผลความพึงพอใจของประชาชน ผู้ที่เกี่ยวข้องต่อผลการดำเนินงานขององค์กรปกครองส่วนท้องถิ่นในแต่ละยุทธศาสตร์

3.4.2 ประโยชน์

เป็นเครื่องมือสำหรับ เมืองพัทยา เทศบาล และองค์การบริหารส่วนตำบลที่จะนำไปใช้เป็นเครื่องเมืองในการประเมินผลการดำเนินงานขององค์กรในแต่ละยุทธศาสตร์

3.4.3 ระยะเวลาในการเก็บข้อมูล

เก็บข้อมูลจากประชาชน และผู้เกี่ยวข้องเพื่อประเมินองค์กรในแต่ละปี

3.4.4 องค์ประกอบของแบบ

แบบประเมินความพึงพอใจต่อผลการดำเนินงานขององค์กรปกครองส่วนท้องถิ่นในแต่ละยุทธศาสตร์ประกอบไปด้วยเนื้อหาที่สำคัญ 2 ส่วนคือ

ยุทธศาสตร์.....

ส่วนที่ 1 ข้อมูลทั่วไป

- เพศ
- อายุ
- การศึกษา
- อาชีพหลัก

ส่วนที่ 2 ความพึงพอใจต่อผลการดำเนินงานขององค์กรปกครองส่วนท้องถิ่น

1) มีการเปิดโอกาสให้ประชาชนมีส่วนร่วมในโครงการ / กิจกรรม
2) มีการประชาสัมพันธ์ให้ประชาชนรับรู้ข้อมูลของโครงการ / กิจกรรม
3) มีการเปิดโอกาสให้ประชาชนแสดงความคิดเห็นในโครงการ / กิจกรรม
4) มีการรายงานผลการดำเนินงานของโครงการ / กิจกรรมให้ประชาชนทราบ
5) การเปิดโอกาสให้ประชาชนตรวจสอบการดำเนินโครงการ/กิจกรรม
6) การดำเนินงานเป็นไปตามระยะเวลาที่กำหนด
7) ผลการดำเนินโครงการ / กิจกรรมนำไปสู่การแก้ไขปัญหาของประชาชน
8) ประโยชน์ที่ประชาชนได้รับจากการดำเนินโครงการ / กิจกรรม

แบบที่ 3/3 แบบประเมินความพึงพอใจต่อผลการดำเนินงานขององค์กรปกครองส่วนท้องถิ่นในภาพรวม

ส่วนยุทธศาสตร์.....

ส่วนที่ 1 ข้อมูลทั่วไป

1. เพศ (1) ชาย (2) หญิง
2. อายุ (1) ต่ำกว่า 20 ปี (2) 20 – 30 ปี (3) 31 – 40 ปี (4) 41 – 50 ปี (5) 51 – 60 ปี (6) มากกว่า 60 ปี
3. การศึกษา (1) ประถมศึกษา (2) มัธยมศึกษาหรือเทียบเท่า (3) อนุปริญญา หรือเทียบเท่า (4) ปริญญาตรี (5) สูงกว่าปริญญาตรี (6) อื่น ๆ
4. อาชีพหลัก (1) รับราชการ (2) เอกชน/รัฐวิสาหกิจ (3) ค้าขาย ธุรกิจส่วนตัว (4) รับจ้าง (5) นักเรียนนักศึกษา (6) เกษตรกร (7) อื่น ๆ (ระบุ).....

ส่วนที่ 2 ความพึงพอใจต่อผลการดำเนินงานขององค์กรปกครองส่วนท้องถิ่น

5. หากให้ท่านประเมินความพึงพอใจต่อผลการดำเนินงานขององค์กรปกครองส่วนท้องถิ่นในการพัฒนาด้าน…... .....โดยให้คะแนนเต็ม 10 ท่านจะให้คะแนนองค์กรปกครองส่วนท้องถิ่นของท่านเท่าใด

ความพึงพอใจ	**คะแนน (10 คะแนน)**
1) มีการเปิดโอกาสให้ประชาชนมีส่วนร่วมในการเสนอโครงการ / กิจกรรม	
2) มีการประชาสัมพันธ์ให้ประชาชนรับรู้ข้อมูลของโครงการ / กิจกรรม	
3) มีการเปิดโอกาสให้ประชาชนแสดงความคิดเห็นในโครงการ / กิจกรรม	
4) มีการรายงานผลการดำเนินงานของโครงการ / กิจกรรมต่อให้ประชาชนทราบ	
5) การเปิดโอกาสให้ประชาชนตรวจสอบการดำเนินโครงการ/กิจกรรม	
6) การดำเนินงานเป็นไปตามระยะเวลาที่กำหนด	
7) ผลการดำเนินโครงการ / กิจกรรมนำไปสู่การแก้ไขปัญหาของประชาชนในท้องถิ่น	
8) ประโยชน์ที่ประชาชนได้รับจากการดำเนินโครงการ / กิจกรรม	

3.5.5 คำอธิบายแบบ

ข้อ	ข้อคำถาม	ความหมาย	การวัด และการนำเสนอผล
	ยุทธศาสตร์	: ยุทธศาสตร์ที่ทำการประเมิน	หน่วยวัด : -
			ความถี่ในการวัด : ปีละ 1 ครั้ง
			แหล่งข้อมูล : -
			วิธีการวัด/สูตรการคำนวณ : -
			เกณฑ์ในการพิจารณา : -
1	เพศ	: ผู้ตอบเป็นเพศใด	หน่วยวัด : คน โดยให้ผู้ตอบทำเครื่องหมาย ✓ หรือ ✗ ลงบนข้อที่ตรงกับผู้ตอบ
			ความถี่ในการวัด : ปีละ 1 ครั้ง
			แหล่งข้อมูล : ประชาชน ผู้เกี่ยวข้อง
			วิธีการวัด/สูตรการคำนวณ : -
			เกณฑ์ในการพิจารณา : ผู้ตอบแบบประเมินเป็นเพศชายและเพศหญิงเป็นจำนวนเท่าใด
2	อายุ	: ผู้ตอบมีอายุอยู่ในช่วงใด	หน่วยวัด : คน โดยให้ผู้ตอบทำเครื่องหมาย ✓ หรือ ✗ ลงบนข้อที่ตรงกับผู้ตอบ
			ความถี่ในการวัด : ปีละ 1 ครั้ง
			แหล่งข้อมูล : ประชาชน ผู้เกี่ยวข้อง
			วิธีการวัด/สูตรการคำนวณ : -
			เกณฑ์ในการพิจารณา : ผู้ตอบแบบประเมินมีอายุในแต่ละกลุ่มเป็นจำนวนเท่าใด
3	การศึกษา	: ผู้ตอบมีการศึกษาในระดับใด	หน่วยวัด : คน โดยให้ผู้ตอบทำเครื่องหมาย ✓ หรือ ✗ ลงบนข้อที่ตรงกับผู้ตอบ
			ความถี่ในการวัด : ปีละ 1 ครั้ง
			แหล่งข้อมูล : ประชาชน ผู้เกี่ยวข้อง
			วิธีการวัด/สูตรการคำนวณ : -
			เกณฑ์ในการพิจารณา : ผู้ตอบแบบประเมินมีระดับการศึกษาในแต่ละกลุ่มเป็นจำนวนเท่าใด
4	อาชีพหลัก	: ผู้ตอบมีอาชีพหลักคือ อาชีพใด	หน่วยวัด : คน โดยให้ผู้ตอบทำเครื่องหมาย ✓ หรือ ✗ ลงบนข้อที่ตรงกับผู้ตอบ
			ความถี่ในการวัด : ปีละ 1 ครั้ง
			แหล่งข้อมูล : ประชาชน ผู้เกี่ยวข้อง
			วิธีการวัด/สูตรการคำนวณ : -
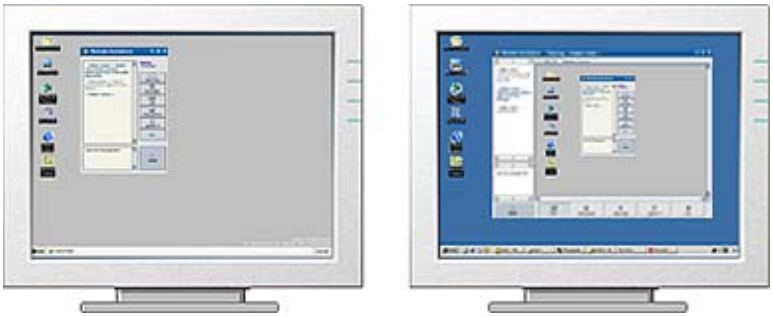
ข้อ	ข้อคำถาม	ความหมาย	การวัด และการนำเสนอผล
			เกณฑ์ในการพิจารณา : ผู้ตอบแบบประเมินมีอาชีพหลักในแต่ละกลุ่มเป็นจำนวนร้อยละเท่าใด
5	ความพึงพอใจต่อผลการดำเนินงานขององค์กรปกครองส่วนท้องถิ่นในการพัฒนาด้าน..... โดยให้คะแนนเต็ม 10 ท่านจะให้องค์กรปกครองส่วนท้องถิ่นของท่านเท่าใด	: ให้ผู้ตอบให้คะแนนความพึงพอใจในการดำเนินงานขององค์กรปกครองส่วนท้องถิ่นในยุทธศาสตร์ที่ทำการประเมิน โดยให้มีคะแนนเต็มเท่ากับ 10 คะแนน	หน่วยวัด : คะแนน 0-10 คะแนน
			ความถี่ในการวัด : ปีละ 1 ครั้ง
			แหล่งข้อมูล : ประชาชน ผู้เกี่ยวข้อง
			วิธีการวัด/สูตรการคำนวณ :
			เกณฑ์ในการพิจารณา : เป็นค่าคะแนน 0 – 10 ในแต่ละประเด็นการประเมิน