

# ด่วนที่สุด

ที่ มท ๐๘๐๙.๔/ว ๑๔๕๗



กรมส่งเสริมการปกครองท้องถิ่น  
ถนนนครราชสีมา เขตดุสิต กทม. ๑๐๓๐๐

๒ เมษายน ๒๕๖๗

เรื่อง การจัดสรรงบประมาณรายจ่ายประจำปีงบประมาณ พ.ศ. ๒๕๖๗ โดยใช้จ่ายงบประมาณรายจ่ายประจำปีงบประมาณ พ.ศ. ๒๕๖๖ ไปพลางก่อน รายการเงินอุดหนุนทั่วไป เงินอุดหนุนสำหรับการจัดการศึกษาภาคบังคับ (ค่าเงินเดือนครู และค่าจ้างประจำ) ไตรมาสที่ ๓ (เดือนเมษายน - มิถุนายน ๒๕๖๗)

เรียน ผู้ว่าราชการจังหวัด ทุกจังหวัด (ยกเว้นจังหวัดชุมพร ตรานก นครนายก และอุทัยธานี)

- อ้างอิง ๑. หนังสือกรมส่งเสริมการปกครองท้องถิ่น ด่วนที่สุด ที่ มท ๐๘๐๙.๔/ว ๔๒๘๙ ลงวันที่ ๑๙ ตุลาคม ๒๕๖๖  
๒. หนังสือกรมส่งเสริมการปกครองท้องถิ่น ที่ มท ๐๘๐๙.๔/ว ๔๙๖๗ ลงวันที่ ๒๘ พฤศจิกายน ๒๕๖๖  
๓. หนังสือกรมส่งเสริมการปกครองท้องถิ่น ด่วนที่สุด ที่ มท ๐๘๐๙.๔/ว ๖๗ ลงวันที่ ๕ มกราคม ๒๕๖๗

สิ่งที่ส่งมาด้วย บัญชีรายละเอียดการจัดสรรงบประมาณ เงินอุดหนุนทั่วไป เงินอุดหนุนสำหรับการจัดการศึกษาภาคบังคับ (ค่าเงินเดือนครู และค่าจ้างประจำ) จำนวน ๑ ชุด

ตามที่กรมส่งเสริมการปกครองท้องถิ่น ได้จัดสรรงบประมาณรายจ่ายประจำปีงบประมาณ พ.ศ. ๒๕๖๗ โดยใช้จ่ายงบประมาณรายจ่ายประจำปีงบประมาณ พ.ศ. ๒๕๖๖ ไปพลางก่อน แผนงานยุทธศาสตร์ส่งเสริมการกระจายอำนาจให้แก่องค์กรปกครองส่วนท้องถิ่น รายการเงินอุดหนุนทั่วไป เงินอุดหนุนสำหรับการจัดการศึกษาภาคบังคับ (ค่าเงินเดือนครู และค่าจ้างประจำ) เพื่อจัดสรรงบประมาณให้แก่เทศบาลตำบลและองค์การบริหารส่วนตำบลที่มีโรงเรียนในสังกัด ไตรมาสที่ ๑ (เดือนตุลาคม - ธันวาคม ๒๕๖๖) และไตรมาสที่ ๒ (เดือนมกราคม - มีนาคม ๒๕๖๗) นั้น


กรมส่งเสริมการปกครองท้องถิ่นพิจารณาแล้ว เพื่อให้การจัดสรรงบประมาณรายจ่ายประจำปีงบประมาณ พ.ศ. ๒๕๖๗ โดยใช้จ่ายงบประมาณรายจ่ายประจำปีงบประมาณ พ.ศ. ๒๕๖๖ ไปพลางก่อน แผนงานยุทธศาสตร์ส่งเสริมการกระจายอำนาจให้แก่องค์กรปกครองส่วนท้องถิ่น งบเงินอุดหนุนทั่วไป เงินอุดหนุนสำหรับการจัดการศึกษาภาคบังคับ (ค่าเงินเดือนครู และค่าจ้างประจำ) สำหรับเทศบาลตำบลและองค์การบริหารส่วนตำบลที่มีโรงเรียนในสังกัด ไตรมาสที่ ๓ (เดือนเมษายน - มิถุนายน ๒๕๖๗) เป็นไปด้วยความเรียบร้อย จึงขอความร่วมมือจังหวัดแจ้งเทศบาลตำบลและองค์การบริหารส่วนตำบลที่มีโรงเรียนในสังกัด ดำเนินการเบิกจ่ายตามรายการที่ปรากฏในบัญชีรายละเอียดการจัดสรรงบประมาณฯ พร้อมทั้งให้รายงานผลการใช้จ่ายงบประมาณ

/ตามแบบ...

ตามแบบรายงานการเบิกจ่ายเงินอุดหนุนทั่วไป เงินอุดหนุนสำหรับการจัดการศึกษา ภาคบังคับ (ค่าเงินเดือนครู และค่าจ้างประจำ) ประจำปีงบประมาณ พ.ศ. ๒๕๖๗ (แบบ กง.บศ.๑/๖๗) เพื่อเป็นข้อมูลประกอบการจัดสรรงบประมาณ ในไตรมาสต่อไป รายละเอียดปรากฏตามสิ่งที่ส่งมาด้วย

จึงเรียนมาเพื่อโปรดพิจารณา

ขอแสดงความนับถือ



(นายสุรพล เจริญภูมิ)

รองอธิบดี ปฏิบัติราชการแทน  
อธิบดีกรมส่งเสริมการปกครองท้องถิ่น

สำนักพัฒนาระบบบริหารงานบุคคลส่วนท้องถิ่น  
กลุ่มงานบริหารงานบุคคลทางการศึกษาท้องถิ่น  
โทร. ๐-๒๒๔๑-๙๐๐๐ ต่อ ๔๒๒๗  
ไปรษณีย์อิเล็กทรอนิกส์ saraban@dla.go.th  
ผู้ประสานงาน  
นางนงนุช ฮ่องดี โทร. ๐๘-๙๐๗๕-๐๙๙๗

บัญชีรายละเอียดการจัดสรรงบประมาณเงินอุดหนุนทั่วไป  
เงินอุดหนุนสำหรับการจัดการศึกษาภาคบังคับ (ค่าเงินเดือนครู และค่าจ้างประจำ)  
แผนงานยุทธศาสตร์ส่งเสริมการกระจายอำนาจให้แก่องค์กรปกครองส่วนท้องถิ่น  
งบประมาณรายจ่ายประจำปี พ.ศ. ๒๕๖๗

โดยใช้จ่ายงบประมาณรายจ่ายประจำปีงบประมาณ พ.ศ. ๒๕๖๖ ไปพลางก่อน  
ไตรมาสที่ ๓ (เดือนเมษายน - มิถุนายน ๒๕๖๗)

ตามหนังสือกรมส่งเสริมการปกครองท้องถิ่น ส่วนที่ ๓๓๐๙.๔/ว ๑๔๕๗ ลงวันที่ ๒ เมษายน ๒๕๖๗

ให้เทศบาลตำบลและองค์การบริหารส่วนตำบลเบิกจ่ายเงินงบประมาณ ตามรายการที่ได้ตราเทศบัญญัติ/  
ข้อบัญญัติงบประมาณไว้เป็นรายจ่ายประจำปีงบประมาณ พ.ศ. ๒๕๖๗ ในรายการดังต่อไปนี้

ที่	รายการที่จัดสรร
๑	เงินเดือนพนักงานครูเทศบาลและองค์การบริหารส่วนตำบล (อัตรามีครอบครัว)
๒	ค่าจ้างลูกจ้างประจำ ค่าตอบแทนพนักงานจ้าง และเงินเพิ่มการครองชีพชั่วคราวพนักงานจ้าง
๓	เงินวิทยฐานะ - ชำนาญการ คนละ ๓,๕๐๐ บาท/เดือน - ชำนาญการพิเศษ คนละ ๕,๖๐๐ บาท/เดือน - เชี่ยวชาญ คนละ ๙,๙๐๐ บาท/เดือน
๔	เงินค่าตอบแทนรายเดือน ได้แก่ เงินที่พนักงานครูเทศบาลและองค์การบริหารส่วนตำบลได้รับในอัตราเท่ากับเงินวิทยฐานะ - ชำนาญการพิเศษ คนละ ๕,๖๐๐ บาท/เดือน - เชี่ยวชาญ คนละ ๙,๙๐๐ บาท/เดือน
๕	เงินสมทบกองทุนบำเหน็จบำนาญข้าราชการ (กบข.)
๖	เงินสมทบกองทุนสำรองเลี้ยงชีพของลูกจ้างประจำที่ปฏิบัติหน้าที่ในโรงเรียนถ่ายโอน (กสจ.)
๗	เงินตอบแทนพิเศษรายเดือนสำหรับผู้ปฏิบัติงานในพื้นที่ชายแดน ๓ จังหวัดภาคใต้ คนละ ๒,๕๐๐ บาท/เดือน
๘	เงินประกันสังคมของพนักงานจ้าง จำนวน ๑๐% (จ่ายในนามนายจ้าง ๕%)
๙	เงินวิทยฐานะและค่าตอบแทนรายเดือน (เลื่อนวิทยฐานะให้สูงขึ้นกรณีปรับปรุงผลงาน โดยมีผลตั้งแต่วันที่ ๒๖ เมษายน ๒๕๖๖ เป็นต้นไป) จำนวน ๑ ราย
๑๐	เงินวิทยฐานะและค่าตอบแทนรายเดือน (เลื่อนวิทยฐานะให้สูงขึ้น รอบเดือนเมษายน ๒๕๖๕ โดยมีผลตั้งแต่วันที่ ๒ กันยายน ๒๕๖๕ เป็นต้นไป) จำนวน ๑ ราย
๑๑	เงินเพิ่มอื่น ๆ ที่จ่ายควบกับเงินเดือน สำหรับพนักงานครูและบุคลากรทางการศึกษา สังกัดสถานศึกษาของเทศบาลตำบลและองค์การบริหารส่วนตำบล

บัญชีรายละเอียดประกอบการจัดสรรงบประมาณรายจ่ายประจำปีงบประมาณ พ.ศ. 2567

แผนงานยุทธศาสตร์ส่งเสริมการกระจายอำนาจให้แก่องค์กรปกครองส่วนท้องถิ่น

ผลผลิตจัดสรรเงินอุดหนุนให้แก่องค์กรปกครองส่วนท้องถิ่น

เงินอุดหนุนทั่วไป เงินอุดหนุนสำหรับการจัดการศึกษาภาคบังคับ (ค่าเงินเดือนครู และค่าจ้างประจำ)

ตามหนังสือกรมส่งเสริมการปกครองท้องถิ่น ด่วนที่สุด ที่ มท 0809.4/ว 1457 ลงวันที่ 2 เมษายน 2567


ลำดับ	จังหวัด	อำเภอ	ลำดับ	องค์กรปกครองส่วนท้องถิ่น	จำนวนเงิน (บาท)	เป้าหมาย (คน)
1	กระบี่	เขาพนม	1	ทต.เขาพนม	1,072,500	14
		คลองท่อม	2	ทต.คลองท่อมใต้	4,056,300	48
		ปลายพระยา	3	ทต.ปลายพระยา	660,500	9
		เมืองกระบี่	4	ทต.กระบี่น้อย	865,100	11
		ลำทับ	5	ทต.ลำทับ	656,600	8
		อ่าวลึก	6	ทต.อ่าวลึกใต้	1,222,700	17
		เขาพนม	7	อบต.เขาดิน	373,500	6
		ปลายพระยา	8	อบต.เขาค้อ	1,365,200	14
		เมืองกระบี่	9	อบต.ไสไทย	873,000	10
		เมืองกระบี่	10	อบต.อ่าวนาง	3,398,600	43
		เหนือคลอง	11	อบต.คลองเขม่า	209,400	3
		อ่าวลึก	12	อบต.คลองหิน	92,400	1
2	กาญจนบุรี	ทองผาภูมิ	13	ทต.ทองผาภูมิ	837,900	12
		ท่าม่วง	14	ทต.หนองขาว	635,300	9
		ท่าม่วง	15	ทต.หนองหญ้าดอกขาว	164,700	2
		เมืองกาญจนบุรี	16	อบต.บ้านเก่า	582,600	7
3	กาฬสินธุ์	กมลาไสย	17	ทต.กมลาไสย	516,300	7
		กมลาไสย	18	ทต.ธัญญา	565,500	7
		กุฉินารายณ์	19	ทต.เหล่าใหญ่	31,500	1
		ท่าคันโท	20	ทต.ท่าคันโท	225,300	4
		เมืองกาฬสินธุ์	21	ทต.นาจารย์	42,600	1
		เมืองกาฬสินธุ์	22	ทต.ห้วยโพธิ์	2,231,100	21
		ร่องคำ	23	ทต.ร่องคำ	1,396,900	22



ลำดับ	จังหวัด	อำเภอ	ลำดับ	องค์กรปกครองส่วนท้องถิ่น	จำนวนเงิน (บาท)	เป้าหมาย (คน)
		สหัสขันธ์	24	ทต.โนนศิลา	768,200	11
		หนองกุ้งศรี	25	ทต.ดงมูล	42,900	1
		คำม่วง	26	อบต.ทุ่งคลอง	121,200	3
		ฆ้องชัย	27	อบต.โคกสะอาด	1,646,900	18
		ยางตลาด	28	อบต.คลองขาม	1,232,700	16
4	กาฬงเพชร	ขามเฒ่า	29	ทต.ขามเฒ่า	500,700	7
		คลองขลุง	30	ทต.ท่ามะเขือ	203,100	4
		พรานกระต่าย	31	ทต.บ้านพราน	206,700	4
		พรานกระต่าย	32	ทต.พรานกระต่าย	412,100	6
		เมืองกาฬงเพชร	33	ทต.นครชุม	506,400	6
		ลานกระบือ	34	ทต.ช่องลม	348,900	6
		ลานกระบือ	35	ทต.ลานกระบือ	1,040,700	14
		คลองขลุง	36	อบต.วังแฉม	582,900	7
5	ขอนแก่น	เขาสวนกวาง	37	ทต.โนนสมบูรณ์	391,800	5
		โคกโพธิ์ไชย	38	ทต.โพธิ์ไชย	792,000	10
		ชุมแพ	39	ทต.โนนหัน	144,300	3
		น้ำพอง	40	ทต.กุดน้ำใส	1,726,500	18
		น้ำพอง	41	ทต.น้ำพอง	993,900	13
		น้ำพอง	42	ทต.ม่วงหวาน	729,800	10
		น้ำพอง	43	ทต.ลำน้ำพอง	1,232,100	12
		บ้านแฮด	44	ทต.บ้านแฮด	1,037,100	15
		เปือยน้อย	45	ทต.เปือยน้อย	397,500	5
		มัญจาคีรี	46	ทต.มัญจาคีรี	2,151,100	28
		เมืองขอนแก่น	47	ทต.ท่าพระ	1,196,100	14
		เมืองขอนแก่น	48	ทต.บ้านเป็ด	950,700	13
		เมืองขอนแก่น	49	ทต.พระลับ	901,800	11
		เมืองขอนแก่น	50	ทต.สำราญ	1,086,300	12
		เวียงน้อย	51	ทต.เวียงน้อย	921,000	10
		เวียงใหญ่	52	ทต.เวียงใหญ่	258,000	3
		หนองเรือ	53	ทต.โนนทอง	47,400	1

กษิต

Quo



ลำดับ	จังหวัด	อำเภอ	ลำดับ	องค์กรปกครองส่วนท้องถิ่น	จำนวนเงิน (บาท)	เป้าหมาย (คน)
		หนองเรือ	54	ทต.หนองแก	1,268,400	15
		หนองเรือ	55	ทต.หนองเรือ	214,700	3
		เขาสวนกวาง	56	อบต.ดงเมืองแอม	233,400	3
		พล	57	อบต.โนนข่า	652,500	9
		สีชมพู	58	อบต.ภูท่าน	348,900	5
		สีชมพู	59	อบต.สีชมพู	656,400	8
6	จันทบุรี	สอยดาว	60	ทต.ทับช้าง	1,223,100	15
7	ฉะเชิงเทรา	บางคล้า	61	ทต.บางคล้า	8,900,300	76
		บางปะกง	62	ทต.บางวัว	3,029,500	36
		บางปะกง	63	ทต.บางวัวควมราษฎร์	848,400	11
		บ้านโพธิ์	64	ทต.เทพราช	896,400	13
		สนามชัยเขต	65	ทต.สนามชัยเขต	1,210,400	14
		บางคล้า	66	อบต.เสม็ดใต้	123,300	3
		บางน้ำเปรี้ยว	67	อบต.ดอนฉิมพลี	123,300	3
		บางน้ำเปรี้ยว	68	อบต.หมอนทอง	68,400	2
8	ชลบุรี	เกาะสีชัง	69	ทต.เกาะสีชัง	153,300	3
		บ่อทอง	70	ทต.บ่อทอง	111,900	3
		บางละมุง	71	ทต.ห้วยใหญ่	1,910,300	21
		เมืองชลบุรี	72	ทต.คลองตำหรุ	1,690,900	21
		เมืองชลบุรี	73	ทต.ดอนหัวฬ่อ	908,100	13
		สัตหีบ	74	ทต.เขตรอุดมศักดิ์	170,700	2
		สัตหีบ	75	ทต.นาจอมเทียน	278,100	3
		บ้านบึง	76	อบต.คลองกิ่ว	493,200	8
		ศรีราชา	77	อบต.บ่อวิน	642,300	10
9	ชัยนาท	มโนรมย์	78	ทต.ทางน้ำสาคร	1,685,000	19
		วัดสิงห์	79	ทต.วัดสิงห์	4,783,600	42
		สรรพยา	80	ทต.สรรพยา	762,600	12
		หันคา	81	ทต.หันคา	205,500	3
10	ชัยภูมิ	แก้งคร้อ	82	ทต.แก้งคร้อ	1,903,700	24
		แก้งคร้อ	83	ทต.นาหนองทุ่ม	885,000	12



๑๖๓

๑๖๓

ลำดับ	จังหวัด	อำเภอ	ลำดับ	องค์กรปกครองส่วนท้องถิ่น	จำนวนเงิน (บาท)	เป้าหมาย (คน)
		คอนสาร	84	ทต.คอนสาร	1,608,200	21
		จัตุรัส	85	ทต.หนองบัวใหญ่	326,100	5
		บำเหน็จณรงค์	86	ทต.บ้านเพชร	229,200	4
		ภูเขียว	87	ทต.ภูเขียว	328,800	5
		หนองบัวแดง	88	ทต.หนองบัวแดง	2,279,000	25
		หนองบัวระเหว	89	ทต.โคกสะอาด	409,500	6
		แก่งคร้อ	90	อบต.หนองขาม	1,380,300	15
		คอนสวรรค์	91	อบต.บ้านโสก	243,900	3
		บำเหน็จณรงค์	92	อบต.โคกเจริญรัมย์	223,800	4
		เมืองชัยภูมิ	93	อบต.โพนทอง	243,300	4
11	ชัยภูมิ	ขุนताल	94	ทต.บ้านด้า	94,200	1
		ขุนताल	95	ทต.ป่าตาล	1,581,300	18
		เขื่องของ	96	ทต.เวียงเขื่องของ	496,200	7
		เขื่องแสน	97	ทต.บ้านแซว	1,016,400	12
		เขื่องแสน	98	ทต.เวียงเขื่องแสน	721,800	9
		เทิง	99	ทต.จัว	408,900	5
		เทิง	100	ทต.บ้านปล้อง	261,300	6
		เทิง	101	ทต.เวียงเทิง	1,546,200	15
		เทิง	102	ทต.หวาง	250,800	3
		ป่าแดด	103	ทต.ป่าแยะ	2,163,200	23
		ป่าแดด	104	ทต.ป่าแดด	1,128,300	13
		ป่าแดด	105	ทต.สันมะค่า	213,600	3
		พญาเม็งราย	106	ทต.พญาเม็งราย	434,700	5
		พาน	107	ทต.เมืองพาน	3,458,100	34
		พาน	108	ทต.สันมะเค็ด	181,500	2
		เมืองชัยภูมิ	109	ทต.ท่าสูด	613,200	8
		เมืองชัยภูมิ	110	ทต.บ้านดู่	995,600	12
		แม่จัน	111	ทต.จันจัว	2,474,000	27
		แม่จัน	112	ทต.แม่คำ	1,230,000	15
		แม่จัน	113	ทต.แม่จัน	132,900	1

7/10/25

2.6



ลำดับ	จังหวัด	อำเภอ	ลำดับ	องค์กรปกครองส่วนท้องถิ่น	จำนวนเงิน (บาท)	เป้าหมาย (คน)
		แม่ลาว	114	ทต.ป่าก่อดำ	1,228,800	14
		แม่สรวย	115	ทต.เจดีย์หลวง	455,400	6
		แม่สาย	116	ทต.แม่สาย	5,181,800	55
		แม่สาย	117	ทต.เวียงพางคำ	563,100	7
		แม่สาย	118	ทต.ห้วยไคร้	75,000	2
		เวียงชัย	119	ทต.เวียงชัย	492,600	6
		เวียงชัย	120	ทต.เวียงเหนือ	537,900	7
		เวียงเชียงรุ้ง	121	ทต.บ้านเหล่า	527,400	7
		เวียงป่าเป้า	122	ทต.เวียงป่าเป้า	665,400	8
		เชียงแสน	123	อบต.ศรีดอนมูล	649,800	7
		เทิง	124	อบต.หนองแรด	110,700	1
		พญาเม็งราย	125	อบต.แม่ต้า	446,100	5
		พาน	126	อบต.เจริญเมือง	177,900	2
		พาน	127	อบต.ดอยงาม	1,005,400	10
		พาน	128	อบต.ทรายขาว	1,270,200	14
		พาน	129	อบต.ป่าหุ่่ง	662,700	9
		พาน	130	อบต.เมืองพาน	743,100	8
		พาน	131	อบต.สันติสุข	495,600	6
		เมืองเชียงราย	132	อบต.แม่กรณ์	288,000	5
		เมืองเชียงราย	133	อบต.แม่ข้าวต้ม	205,500	3
		แม่จัน	134	อบต.ป่าตึง	938,700	10
		แม่จัน	135	อบต.ศรีคำ	925,500	11
		เวียงเชียงรุ้ง	136	อบต.ป่าซาง	612,800	9
12	เชียงใหม่	จอมทอง	137	ทต.จอมทอง	1,114,800	11
		จอมทอง	138	ทต.บ้านแปะ	254,400	2
		เชียงดาว	139	ทต.ทุ่งข้าวพวง	903,900	12
		เชียงดาว	140	ทต.เมืองนะ	351,600	6
		ไชยปราการ	141	ทต.ไชยปราการ	990,300	13
		ดอยสะเก็ด	142	ทต.ตลาดใหญ่	417,300	5
		ดอยสะเก็ด	143	ทต.แม่คือ	648,600	8

Handwritten mark

Handwritten mark





ลำดับ	จังหวัด	อำเภอ	ลำดับ	องค์กรปกครองส่วนท้องถิ่น	จำนวนเงิน (บาท)	เป้าหมาย (คน)
		ดอยสะเก็ด	144	ทต.สันปูเลย	675,000	9
		ดอยหล่อ	145	ทต.สองแคว	138,000	2
		ฝาง	146	ทต.บ้านแม่ข่า	122,100	3
		ฝาง	147	ทต.แม่ข่า	1,038,900	12
		ฝาง	148	ทต.เวียงฝาง	1,133,100	15
		ฝาง	149	ทต.สันทราย	278,700	3
		พร้าว	150	ทต.ป่าไผ่	352,200	5
		เมืองเชียงใหม่	151	ทต.หนองป่าครั่ง	1,954,100	23
		แม่แตง	152	ทต.จอมแจ้ง	63,300	1
		แม่แตง	153	ทต.แม่แตง	339,600	4
		แม่แตง	154	ทต.แม่หอพระ	289,200	3
		แม่แตง	155	ทต.สันมหาพน	961,600	11
		แม่ริม	156	ทต.แม่ริม	120,600	3
		แม่ริม	157	ทต.สันป่า	421,500	5
		แม่วาง	158	ทต.แม่วาง	1,061,700	11
		แม่เฒ่า	159	ทต.แม่เฒ่า	623,400	9
		สันกำแพง	160	ทต.บวักค้าง	510,300	8
		สันกำแพง	161	ทต.สันกำแพง	357,000	6
		สันกำแพง	162	ทต.ออนใต้	331,800	4
		สันทราย	163	ทต.เจดีย์แม่ครัว	468,300	7
		สันทราย	164	ทต.แม่แฝก	356,100	5
		สันทราย	165	ทต.หนองแห่	73,500	1
		สันป่าตอง	166	ทต.ทุ่งด้อม	388,200	4
		สันป่าตอง	167	ทต.ทุ่งสะโตก	306,300	5
		สันป่าตอง	168	ทต.บ้านกลาง	3,660,400	35
		สันป่าตอง	169	ทต.ยุหว่า	887,300	11
		สารภี	170	ทต.ชมพู	183,300	2
		สารภี	171	ทต.ยางเนิ้ง	711,000	9
		หางดง	172	ทต.หนองควาย	179,700	2
		หางดง	173	ทต.หนองตองพัฒนา	387,600	5

26/11/2564

26/11/2564



ลำดับ	จังหวัด	อำเภอ	ลำดับ	องค์กรปกครองส่วนท้องถิ่น	จำนวนเงิน (บาท)	เป้าหมาย (คน)
		หางดง	174	ทต.หางดง	3,440,800	39
		สอด	175	ทต.ท่าข้าม	44,100	1
		ดอยหล่อ	176	อบต.ดอยหล่อ	108,000	2
		ฝาง	177	อบต.แม่สุ่น	497,100	9
		พร้าว	178	อบต.แม่แว่น	314,400	5
		พร้าว	179	อบต.สันทราย	422,700	6
		พร้าว	180	อบต.โหล่งขอด	31,500	1
		แม่แตง	181	อบต.กีดช้าง	575,300	10
		แม่ริม	182	อบต.ดอนแก้ว	1,746,500	31
		แม่ฮอน	183	อบต.ห้วยแก้ว	233,700	4
		แม่ฮาย	184	อบต.สันตันหม้อ	423,300	6
		สันกำแพง	185	อบต.ร่องวัวแดง	149,100	2
		สันป่าตอง	186	อบต.น้ำบ่อหลวง	339,300	6
		สันป่าตอง	187	อบต.มะขามหลวง	295,800	5
13	ตรัง	ย่านตาขาว	188	ทต.ย่านตาขาว	1,096,000	13
		สิเกา	189	ทต.ควนกุ่ม	1,219,200	14
		ห้วยยอด	190	ทต.ห้วยยอด	4,622,400	42
		เมืองตรัง	191	อบต.นาท่ามเหนือ	833,400	10
14	ตาก	พบพระ	192	ทต.พบพระ	708,000	10
		แม่ระมาด	193	ทต.ทุ่งหลวง	61,800	1
		แม่ระมาด	194	ทต.แม่จะเรา	306,600	3
		แม่สอด	195	ทต.แม่กุ่ม	1,682,300	20
		อุ้มผาง	196	ทต.แม่กลอง	121,500	2
		พบพระ	197	อบต.พบพระ	834,300	10
		พบพระ	198	อบต.วาลีย์	674,600	9
		แม่ระมาด	199	อบต.ชนะจื้อ	847,500	15
		แม่ระมาด	200	อบต.พระธาตุ	646,700	10
		แม่ระมาด	201	อบต.สามหมื่น	208,500	5
		แม่สอด	202	อบต.ด่านแม่ละเมา	281,400	5
		แม่สอด	203	อบต.พระธาตุผาแดง	607,100	8

*Handwritten signature*

*Handwritten signature*




ลำดับ	จังหวัด	อำเภอ	ลำดับ	องค์กรปกครองส่วนท้องถิ่น	จำนวนเงิน (บาท)	เป้าหมาย (คน)
		แม่สอด	204	อบต.มหาวัน	603,600	10
		แม่สอด	205	อบต.แม่กาษา	618,300	10
		แม่สอด	206	อบต.แม่กุ	646,600	12
		อุ้มผาง	207	อบต.โมโกร	880,400	17
15	นครปฐม	ดอนตูม	208	ทต.สามง่าม	1,300,400	16
		นครชัยศรี	209	ทต.ห้วยพลู	3,882,800	37
		บางเลน	210	ทต.บางเลน	1,032,000	12
		เมืองนครปฐม	211	ทต.บ่อพลับ	214,800	4
		สามพราน	212	ทต.อ้อมใหญ่	4,827,300	52
		กำแพงแสน	213	อบต.กำแพงแสน	141,900	2
		เมืองนครปฐม	214	อบต.โพรงมะเดื่อ	75,300	2
16	นครพนม	ธาตุพนม	215	ทต.ธาตุพนม	733,500	10
		ธาตุพนม	216	ทต.น้ำก่ำ	429,500	7
		นาหว้า	217	ทต.นาหว้า	313,500	4
		ปลาปาก	218	ทต.ปลาปาก	232,500	5
		นาหว้า	219	อบต.บ้านเสียว	126,900	3
		ปลาปาก	220	อบต.ปลาปาก	74,100	2
17	นครราชสีมา	ขามสะแกแสง	221	ทต.หนองหัวฟาน	1,240,500	14
		คง	222	ทต.เมืองคง	1,017,600	13
		จักรราช	223	ทต.จักรราช	1,020,900	13
		โชคชัย	224	ทต.ด่านเกวียน	946,800	14
		โนนแดง	225	ทต.โนนแดง	1,901,900	20
		โนนสูง	226	ทต.ตลาดแค	1,660,200	18
		โนนสูง	227	ทต.โนนสูง	6,234,700	53
		บัวลาย	228	ทต.หนองบัวลาย	1,543,700	17
		ปักธงชัย	229	ทต.ตะขบ	599,100	9
		เมืองนครราชสีมา	230	ทต.หนองไผ่ล้อม	4,976,400	50
		เมืองนครราชสีมา	231	ทต.หัวทะเล	663,900	11
		โนนแดง	232	อบต.โนนแดง	69,900	1
18	นครศรีธรรมราช	เฉลิมพระเกียรติ	233	ทต.ทางพูน	474,500	9



๗๖๙

๐๖๖

ลำดับ	จังหวัด	อำเภอ	ลำดับ	องค์กรปกครองส่วนท้องถิ่น	จำนวนเงิน (บาท)	เป้าหมาย (คน)
		ชะอวด	234	ทต.ท่าประจะ	324,900	4
		ทุ่งใหญ่	235	ทต.ท่ายาง	397,500	3
		ทุ่งใหญ่	236	ทต.ทุ่งสัง	973,500	13
		นาบอน	237	ทต.นาบอน	314,400	6
		พรหมคีรี	238	ทต.ทอนหงส์	1,296,000	13
		พระพรหม	239	ทต.นาสาร	366,000	5
		เมืองนครศรีธรรมราช	240	ทต.ท่าแพ	1,083,900	15
		เมืองนครศรีธรรมราช	241	ทต.บางจาก	80,700	2
		ร่อนพิบูลย์	242	ทต.หินตก	1,025,400	13
		ชะอวด	243	อบต.ซอนหาด	132,000	3
		ชะอวด	244	อบต.เขาพระทอง	88,200	1
		ชะอวด	245	อบต.บ้านตุล	449,400	6
		ท่าศาลา	246	อบต.กลาย	480,000	6
		ทุ่งใหญ่	247	อบต.กุแหร	42,600	1
19	นครศรีธรรมราช	ตากฟ้า	248	ทต.ตากฟ้า	500,100	7
		ตากฟ้า	249	ทต.อุดมธัญญา	287,700	3
		เมืองนครศรีธรรมราช	250	ทต.หนองเบน	2,954,300	28
		ลาดยาว	251	ทต.ลาดยาว	286,500	6
		หนองบัว	252	อบต.ห้วยใหญ่	123,000	2
20	นนทบุรี	บางกรวย	253	ทต.ปลายบาง	4,981,700	64
		บางใหญ่	254	ทต.บางม่วง	215,700	4
		บางใหญ่	255	ทต.เสาธงหิน	602,400	5
		ปากเกร็ด	256	ทต.บางพลับ	742,500	10
21	นราธิวาส	บาเจาะ	257	ทต.ตันไทร	123,000	1
		บาเจาะ	258	อบต.ลูโบะสาวอ	68,400	2
22	น่าน	เวียงสา	259	ทต.กลางเวียง	919,500	8
		เวียงสา	260	ทต.เวียงสา	127,500	2
		เวียงสา	261	อบต.แม่สา	647,100	7
23	บึงกาฬ	เซกา	262	ทต.ท่าสะอาด	526,500	7
		เซกา	263	ทต.ปงไฮ	42,600	1



26/11/2564

26/11/2564

ลำดับ	จังหวัด	อำเภอ	ลำดับ	องค์กรปกครองส่วนท้องถิ่น	จำนวนเงิน (บาท)	เป้าหมาย (คน)
		เซกา	264	ทต.ศรีพนา	998,700	12
		บึงโขงหลง	265	ทต.บึงโขงหลง	363,600	6
		ปากคาด	266	ทต.ปากคาด	998,600	11
		พรเจริญ	267	ทต.พรเจริญ	2,222,600	24
		ศรีวิไล	268	ทต.ศรีวิไล	156,300	3
24	บุรีรัมย์	กระสัง	269	ทต.กระสัง	495,000	6
		นาโพธิ์	270	ทต.นาโพธิ์	1,200,300	15
		โนนดินแดง	271	ทต.โนนดินแดง	2,309,400	30
		ประโคนชัย	272	ทต.ประโคนชัย	833,700	11
		เมืองบุรีรัมย์	273	ทต.อิสาน	551,400	13
		ห้วยราช	274	ทต.สามแวง	85,800	2
		ห้วยราช	275	อบต.บ้านตะโก	86,700	2
25	ปทุมธานี	ลาดหลุมแก้ว	276	ทต.คลองพระอุดม	508,400	8
		ลำลูกกา	277	ทต.ลำลูกกา	285,300	5
		คลองหลวง	278	อบต.คลองสาม	1,024,400	16
		คลองหลวง	279	อบต.คลองสี่	612,900	10
		ลำลูกกา	280	อบต.บึงคำพร้อย	2,292,600	36
		ลำลูกกา	281	อบต.ลำลูกกา	630,600	12
26	ประจวบคีรีขันธ์	กุยบุรี	282	ทต.ไร่ใหม่	1,236,600	13
		ปราณบุรี	283	ทต.เขาน้อย	1,691,000	23
		ปราณบุรี	284	ทต.ปราณบุรี	2,828,800	31
		สามร้อยยอด	285	ทต.ไร่เก่า	1,260,900	15
		ปราณบุรี	286	อบต.ปากน้ำปราณ	522,900	8
		ปราณบุรี	287	อบต.หนองตาแต้ม	3,492,700	33
27	ปราจีนบุรี	กบินทร์บุรี	288	ทต.กบินทร์	6,274,300	59
		นาดี	289	ทต.นาดี	367,000	8
28	ปัตตานี	โคกโพธิ์	290	ทต.นาประดู่	43,500	1
		ปะนาเระ	291	ทต.พ้อมิ่ง	42,300	1
		สายบุรี	292	อบต.มะนังดาลำ	205,200	4
29	พระนครศรีอยุธยา	ท่าเรือ	293	ทต.ท่าเรือ	6,797,800	65




ลำดับ	จังหวัด	อำเภอ	ลำดับ	องค์กรปกครองส่วนท้องถิ่น	จำนวนเงิน (บาท)	เป้าหมาย (คน)
		ท่าเรือ	294	ทต.ท่าหลวง	249,000	5
		นครหลวง	295	ทต.นครหลวง	189,300	1
		บางปะอิน	296	ทต.คลองจิก	1,406,000	18
		บางปะอิน	297	ทต.บ้านสร้าง	601,500	11
		บางปะอิน	298	ทต.ปราสาททอง	678,600	9
		บ้านแพรก	299	ทต.บ้านแพรก	806,000	10
		เสนา	300	ทต.เจ้าเจ็ด	827,400	9
		เสนา	301	ทต.บางนมโค	4,156,700	44
		เสนา	302	ทต.สามกอ	785,400	11
		เสนา	303	อบต.รางจรเข้	417,300	6
30	พะเยา	จุน	304	ทต.จุน	258,300	2
		จุน	305	ทต.เวียงล่อ	558,000	8
		เชียงคำ	306	ทต.เวียง	207,900	3
		ดอกคำใต้	307	ทต.บ้านถ้ำ	612,500	8
		ปง	308	ทต.จิม	1,915,200	18
		ปง	309	ทต.ปง	583,500	6
		ปง	310	ทต.แม่ยม	68,400	2
		ภูซาง	311	ทต.สบง	289,800	4
		เมืองพะเยา	312	ทต.แม่ปืม	329,400	4
31	พังงา	ตะกั่วทุ่ง	313	ทต.โคกกลอย	891,200	12
		ตะกั่วป่า	314	ทต.บางนายสี	42,300	1
		ท้ายเหมือง	315	ทต.ท้ายเหมือง	892,200	12
		ท้ายเหมือง	316	ทต.ลำแก่น	349,200	5
		เมืองพังงา	317	ทต.บางเตย	983,700	14
		ตะกั่วทุ่ง	318	อบต.กะไหล	177,300	4
		ท้ายเหมือง	319	อบต.ท้ายเหมือง	104,900	3
		ท้ายเหมือง	320	อบต.ทุ่งมะพร้าว	912,600	13
		ท้ายเหมือง	321	อบต.ลำภี	97,800	2
32	พัทลุง	เขาชัยสน	322	ทต.เขาชัยสน	3,498,100	33
		เขาชัยสน	323	ทต.จองถนน	842,600	6



ลำดับ	จังหวัด	อำเภอ	ลำดับ	องค์กรปกครองส่วนท้องถิ่น	จำนวนเงิน (บาท)	เป้าหมาย (คน)
		ตะโหนด	324	ทต.ตะโหนด	563,700	12
		ตะโหนด	325	ทต.แม่ขรี	1,711,700	20
		บางแก้ว	326	ทต.ท่ามะเตี๋ย	666,900	9
		บางแก้ว	327	ทต.บางแก้ว	701,400	8
		ปากพะยูน	328	ทต.อ่าวพะยูน	294,000	6
		ป่าพะยอม	329	ทต.ลานข่อย	839,600	5
		เมืองพัทลุง	330	ทต.โคกชะงาย	1,635,500	17
		เมืองพัทลุง	331	ทต.ตำนาน	428,400	6
		ควนขนุน	332	อบต.พนมวังค์	797,700	8
		ป่าบอน	333	อบต.ทุ่งนารี	74,700	2
33	พิจิตร	ทับคล้อ	334	ทต.ทับคล้อ	254,400	5
		บางมูลนาก	335	ทต.บางไผ่	287,400	4
		โพธิ์ประทับช้าง	336	ทต.โพธิ์ประทับช้าง	2,742,200	36
		เมืองพิจิตร	337	ทต.หัวดง	1,134,000	15
		วังทรายพูน	338	ทต.หนองปล้อง	68,400	2
		สากเหล็ก	339	ทต.สากเหล็ก	309,600	5
		เมืองพิจิตร	340	อบต.เมืองเก่า	338,700	6
		เมืองพิจิตร	341	อบต.ย่านยาว	129,000	3
		เมืองพิจิตร	342	อบต.หัวดง	291,000	4
34	พิษณุโลก	ชาติตระการ	343	ทต.ป่าแดง	287,400	5
		นครไทย	344	ทต.นครไทย	48,000	1
		พรหมพิราม	345	ทต.พรหมพิราม	4,296,700	37
		พรหมพิราม	346	ทต.วงษ์อ่อง	1,753,700	20
		เมืองพิษณุโลก	347	ทต.บ้านคลอง	539,700	7
		วัดโบสถ์	348	ทต.วัดโบสถ์	628,500	9
		เมืองพิษณุโลก	349	อบต.มะขามสูง	31,500	1
		เมืองพิษณุโลก	350	อบต.วังน้ำคู้	240,600	3
		เมืองพิษณุโลก	351	อบต.วัดจันทร์	952,800	10
		เมืองพิษณุโลก	352	อบต.สมอแข	93,300	1
		วัดโบสถ์	353	อบต.ทองแท้	216,600	4



ลำดับ	จังหวัด	อำเภอ	ลำดับ	องค์กรปกครองส่วนท้องถิ่น	จำนวนเงิน (บาท)	เป้าหมาย (คน)
35	เพชรบุรี	บ้านแหลม	354	ทต.บ้านแหลม	1,213,800	12
36	เพชรบูรณ์	ชนแดน	355	ทต.ดงขุย	84,900	2
		เมืองเพชรบูรณ์	356	ทต.นางั่ว	447,900	7
		เมืองเพชรบูรณ์	357	อบต.ห้วยใหญ่	284,100	3
		หล่มสัก	358	อบต.บ้านไร่	41,100	1
		หล่มสัก	359	อบต.สักหลง	87,300	2
37	แพร่	เด่นชัย	360	ทต.เด่นชัย	2,166,600	21
		เมืองแพร่	361	ทต.ช่อแฮ	593,400	7
		เมืองแพร่	362	ทต.ทุ่งไธสง	444,600	7
		เมืองแพร่	363	ทต.ป่าแมต	31,500	1
		เมืองแพร่	364	ทต.สวนเขื่อน	182,400	1
		ร้องกวาง	365	ทต.ร้องกวาง	1,009,200	12
		ลอง	366	ทต.เวียงต้า	31,500	1
		ลอง	367	ทต.ห้วยอ้อ	596,700	8
		วังชิ้น	368	ทต.วังชิ้น	452,100	7
		หนองม่วงไข่	369	ทต.หนองม่วงไข่	1,593,900	7
		เด่นชัย	370	อบต.ไทรย้อย	123,900	3
		ลอง	371	อบต.หัวทุ่ง	31,500	1
		วังชิ้น	372	อบต.แม่ป่าก	31,500	1
		สอง	373	อบต.เตาปูน	188,100	2
		สูงเม่น	374	อบต.ร่องกาศ	31,500	1
		สูงเม่น	375	อบต.เวียงทอง	103,200	2
38	ภูเก็ต	ถลาง	376	ทต.เชิงทะเล	3,731,300	45
		ถลาง	377	ทต.เทพกระษัตรี	1,146,000	10
		ถลาง	378	ทต.ป่าคลอก	142,800	1
		ถลาง	379	ทต.ศรีสุนทร	420,600	5
		เมืองภูเก็ต	380	ทต.กะรน	680,700	9
		เมืองภูเก็ต	381	ทต.รัษฎา	793,200	9
		กะทู้	382	อบต.กมลา	515,100	6
		ถลาง	383	อบต.เชิงทะเล	330,900	5



๓๖๓

๓๖๓



ลำดับ	จังหวัด	อำเภอ	ลำดับ	องค์กรปกครองส่วนท้องถิ่น	จำนวนเงิน (บาท)	เป้าหมาย (คน)
39	มหาสารคาม	ชื่นชม	384	ทต.หนองกุ้ง	525,600	6
		นาเชือก	385	ทต.นาเชือก	2,922,200	27
		นาดูน	386	ทต.นาดูน	554,600	8
		บรบือ	387	ทต.บรบือ	313,800	5
		พยัคฆภูมิพิสัย	388	ทต.พยัคฆภูมิพิสัย	1,560,000	19
		แกดำ	389	อบต.วังแสง	270,600	5
		บรบือ	390	อบต.บรบือ	629,000	9
		เมืองมหาสารคาม	391	อบต.ท่าสองคอน	62,400	1
		วาปีปทุม	392	อบต.หนองแสง	451,200	10
40	มุกดาหาร	คำชะอี	393	ทต.คำชะอี	983,100	11
		นิคมคำสร้อย	394	ทต.นิคมคำสร้อย	411,900	6
		เมืองมุกดาหาร	395	ทต.ดงเย็น	1,026,000	11
41	แม่ฮ่องสอน	ขุนยวม	396	ทต.ขุนยวม	593,100	8
		แม่ลาน้อย	397	ทต.แม่ลาน้อย	2,972,400	40
		แม่สะเรียง	398	ทต.แม่ยวม	810,600	9
		แม่สะเรียง	399	อบต.บ้านกาต	403,800	7
42	ยโสธร	กุดชุม	400	ทต.กุดชุมพัฒนา	1,759,500	17
		ทรายมูล	401	ทต.ทรายมูล	1,670,100	18
		ป่าดัว	402	ทต.ป่าดัว	255,300	4
		เลิงนกทา	403	ทต.เลิงนกทา	3,600,100	37
		เลิงนกทา	404	อบต.สร้างมิ่ง	735,000	9
43	ยะลา	เมืองยะลา	405	ทต.ลำใหม่	666,000	6
		รามัน	406	ทต.บาลอ	68,400	2
		รามัน	407	ทต.เมืองรามันท์	83,400	2
44	ร้อยเอ็ด	เกษตรวิสัย	408	ทต.เกษตรวิสัย	536,700	7
		ธวัชบุรี	409	ทต.อุ่มเม้า	84,900	2
		โพธิ์ชัย	410	ทต.ชัยวาริ	989,200	7
		โพธิ์ชัย	411	ทต.เชียงใหม่	1,305,000	14
		โพนทอง	412	ทต.โพนทอง	86,100	1
		สุวรรณภูมิ	413	ทต.สุวรรณภูมิ	255,300	2



ลำดับ	จังหวัด	อำเภอ	ลำดับ	องค์กรปกครองส่วนท้องถิ่น	จำนวนเงิน (บาท)	เป้าหมาย (คน)
		เสลภูมิ	414	ทต.เมืองไพร	204,000	3
		หนองพอก	415	ทต.หนองพอก	800,400	10
		หนองพอก	416	อบต.ภูเขาทอง	1,411,200	16
45	ระนอง	ละอุ่น	417	ทต.ละอุ่น	396,600	5
46	ระยอง	แกลง	418	ทต.เมืองแกลง	636,300	9
		แกลง	419	ทต.สุนทรภู่	505,500	7
		นิคมพัฒนา	420	ทต.มาบข่าพัฒนา	617,100	9
		ปลวกแดง	421	ทต.บ้านปลวกแดง	980,300	14
		เมืองระยอง	422	ทต.เชิงเนิน	561,600	9
		เมืองระยอง	423	ทต.ทับมา	573,600	11
		เมืองระยอง	424	ทต.บ้านเพ	1,240,100	13
		นิคมพัฒนา	425	อบต.นิคมพัฒนา	853,000	13
		ปลวกแดง	426	อบต.แม่น้ำคู้	539,700	8
		เมืองระยอง	427	อบต.ตะพง	294,000	4
47	ราชบุรี	บ้านโป่ง	428	ทต.กรับใหญ่	1,232,900	18
		เมืองราชบุรี	429	ทต.เขาสูง	1,218,500	15
		เมืองราชบุรี	430	ทต.หลักเมือง	527,700	6
48	ลพบุรี	โคกสำโรง	431	ทต.โคกสำโรง	11,215,600	101
		ชัยบาดาล	432	ทต.สำนารายณ์	240,000	5
		ท่าม่วง	433	ทต.บางงา	265,200	5
		เมืองลพบุรี	434	ทต.เขาพระงาม	633,000	11
		เมืองลพบุรี	435	ทต.โคกตูม	1,629,200	19
		หนองม่วง	436	ทต.หนองม่วง	358,500	5
		โคกสำโรง	437	อบต.หนองแขม	130,200	3
		ท่าม่วง	438	อบต.เขาสมอคอน	564,600	8
49	ลำปาง	เมืองลำปาง	439	ทต.บ่อแฮ้ว	702,500	8
		แม่ทะ	440	ทต.นาครี	511,800	7
		แม่ทะ	441	ทต.น้ำโจ้	41,100	1
		แม่ทะ	442	ทต.ป่าต้นนาครี	1,433,400	13
		แม่ทะ	443	ทต.สิริมา	172,800	4



๗๖๗

๒๖๐

ลำดับ	จังหวัด	อำเภอ	ลำดับ	องค์กรปกครองส่วนท้องถิ่น	จำนวนเงิน (บาท)	เป้าหมาย (คน)
		แม่เมาะ	444	ทต.แม่เมาะ	1,841,800	21
		สบปราบ	445	ทต.สบปราบ	1,575,000	16
		เสริมงาม	446	ทต.เสริมงาม	87,600	1
		ห้างฉัตร	447	ทต.ห้างฉัตร	721,200	9
		งาว	448	อบต.บ้านร้อง	163,200	3
		เมืองปาน	449	อบต.บ้านขอ	255,600	3
		วังเหนือ	450	อบต.ร่องเคาะ	1,882,700	20
		วังเหนือ	451	อบต.วังทรายคำ	124,200	2
50	ลำพูน	ทุ่งหัวช้าง	452	ทต.ทุ่งหัวช้าง	654,300	9
		บ้านธิ	453	ทต.บ้านธิ	1,224,600	14
		บ้านโฮ้ง	454	ทต.บ้านโฮ้ง	146,100	2
		ป่าซาง	455	ทต.ป่าซาง	430,500	5
		เมืองลำพูน	456	ทต.บ้านกลาง	3,782,200	42
		เมืองลำพูน	457	ทต.บ้านแป้น	308,100	5
		เมืองลำพูน	458	ทต.อุโมงค์	1,575,000	14
		แม่ทา	459	ทต.ทากาศ	353,100	4
		แม่ทา	460	ทต.ทาปลาตุก	282,300	3
		ลี้	461	ทต.ป่าไผ่	439,800	5
		เวียงหนองล่อง	462	ทต.วังผาง	816,600	10
		บ้านธิ	463	อบต.ห้วยยาบ	399,300	7
51	เลย	เชียงคาน	464	ทต.เชียงคาน	2,699,200	28
		เชียงคาน	465	ทต.ธาตุ	564,600	8
		ท่าลี่	466	ทต.ท่าลี่	725,100	9
		นาด้วง	467	ทต.นาด้วง	2,140,500	25
		ภูเรือ	468	ทต.ภูเรือ	437,400	6
		เมืองเลย	469	ทต.นาตินดำ	647,700	8
		เมืองเลย	470	ทต.นาโป่ง	582,000	7
		เมืองเลย	471	ทต.นาอ้อ	916,800	10
		เมืองเลย	472	ทต.นาอาข	462,900	5
		ท่าลี่	473	อบต.อาฮี	198,900	4



Handwritten signature or mark.

Handwritten signature or mark.

ลำดับ	จังหวัด	อำเภอ	ลำดับ	องค์กรปกครองส่วนท้องถิ่น	จำนวนเงิน (บาท)	เป้าหมาย (คน)
		ภูเรือ	474	อบต.सानตม	192,000	3
		หนองหิน	475	อบต.ปวนพุก	894,300	11
52	ศรีสะเกษ	บึงบูรพ์	476	ทต.บึงบูรพ์	897,900	10
		ห้วยทับทัน	477	ทต.จางนแสนไชย	181,200	2
		ห้วยทับทัน	478	ทต.ห้วยทับทัน	1,249,500	12
		กันทรารมย์	479	อบต.ผักแพว	750,000	10
		โนนคูณ	480	อบต.โนนค้อ	1,423,800	16
		ราชีไศล	481	อบต.เมืองคง	575,400	6
		อุทุมพรพิสัย	482	อบต.ทุ่งไชย	42,600	1
53	สกลนคร	คำตากล้า	483	ทต.คำตากล้า	5,086,200	43
		คำตากล้า	484	ทต.แพด	298,200	6
		เจริญศิลป์	485	ทต.เจริญศิลป์	871,200	10
		เมืองสกลนคร	486	ทต.เชียงเครือ	604,800	9
		เมืองสกลนคร	487	ทต.ดงมะไฟ	665,300	10
		เมืองสกลนคร	488	ทต.ท่าแร่	426,000	4
		วานรนิวาส	489	ทต.วานรนิวาส	603,000	8
		วาริชภูมิ	490	ทต.วาริชภูมิ	394,800	6
		ส่องดาว	491	ทต.ส่องดาว	432,600	5
		อากาศอำนวย	492	ทต.บะหว้า	860,400	10
		อากาศอำนวย	493	ทต.อากาศอำนวย	1,621,500	18
54	สงขลา	ควนเนียง	494	ทต.ควนเนียง	604,800	8
		จะนะ	495	ทต.จะนะ	533,100	6
		นาทวี	496	ทต.นาทวี	2,707,100	23
		เมืองสงขลา	497	ทต.พะวง	285,600	4
		ระโนด	498	ทต.ระโนด	129,600	1
		สทิงพระ	499	ทต.สทิงพระ	508,200	6
		สะเดา	500	ทต.ปริง	1,611,200	19
		หาดใหญ่	501	ทต.พะตง	2,715,400	25
		เทพา	502	อบต.เกาะตะบัว	435,600	6
		นาทวี	503	อบต.คลองขวาง	180,900	2

๗๒๗

๐๒๖



ลำดับ	จังหวัด	อำเภอ	ลำดับ	องค์กรปกครองส่วนท้องถิ่น	จำนวนเงิน (บาท)	เป้าหมาย (คน)
55	สตูล	เมืองสตูล	504	ทต.คลองขุด	596,700	7
		ทุ่งหว้า	505	อบต.ทุ่งบุหลัง	399,600	6
56	สมุทรปราการ	บางพลี	506	ทต.บางพลี	412,800	7
		เมืองสมุทรปราการ	507	ทต.ด่านสำโรง	1,628,200	23
		เมืองสมุทรปราการ	508	ทต.เทพารักษ์	856,700	13
		เมืองสมุทรปราการ	509	ทต.บางปู	1,671,500	22
		เมืองสมุทรปราการ	510	ทต.บางเมือง	790,500	11
		เมืองสมุทรปราการ	511	ทต.แพรกษา	1,354,900	23
57	สมุทรสงคราม	อัมพวา	512	ทต.อัมพวา	5,081,400	42
58	สมุทรสาคร	กระทุ่มแบน	513	ทต.สวนหลวง	203,700	4
		เมืองสมุทรสาคร	514	ทต.นาดี	1,773,400	25
		เมืองสมุทรสาคร	515	ทต.บางปลา	669,000	8
59	สระแก้ว	อรัญประเทศ	516	ทต.ปากห้วย	507,000	6
60	สระบุรี	เฉลิมพระเกียรติ	517	ทต.หน้าพระลาน	129,000	3
		ดอนพุด	518	ทต.ดอนพุด	42,600	1
		เมืองสระบุรี	519	ทต.ปือกแป็ก	469,200	6
		หนองแค	520	ทต.หนองแค	16,813,800	159
		หนองแค	521	ทต.หินกอง	1,634,900	23
		หนองโดน	522	ทต.หนองโดน	305,700	5
		หนองแค	523	อบต.หนองปลาหมอ	652,500	10
61	สิงห์บุรี	อินทร์บุรี	524	ทต.ทับยา	119,700	2
		อินทร์บุรี	525	ทต.อินทร์บุรี	1,715,700	17
		อินทร์บุรี	526	อบต.ท่างาม	68,400	2
62	สุโขทัย	คีรีมาศ	527	ทต.ทุ่งหลวง	3,251,900	31
		คีรีมาศ	528	ทต.บ้านโตนด	1,135,500	15
		ทุ่งเสลี่ยม	529	ทต.ทุ่งเสลี่ยม	819,900	10
		บ้านด่านลานหอย	530	ทต.ลานหอย	56,700	1
		เมืองสุโขทัย	531	ทต.บ้านสวน	1,243,700	13
		ศรีนคร	532	ทต.ศรีนคร	322,800	5
		ศรีสำโรง	533	ทต.ศรีสำโรง	570,000	6



*Handwritten signature*

*Handwritten signature*

ลำดับ	จังหวัด	อำเภอ	ลำดับ	องค์กรปกครองส่วนท้องถิ่น	จำนวนเงิน (บาท)	เป้าหมาย (คน)
		สวรรคโลก	534	ทต.คลองยาง	596,100	7
		สวรรคโลก	535	ทต.ในเมือง	372,000	5
		สวรรคโลก	536	ทต.เมืองบางขลัง	31,500	1
		กงไกรลาศ	537	อบต.ป่าแฝก	474,900	7
		ศรีมหา	538	อบต.สามพวง	288,900	4
		ทุ่งเสลี่ยม	539	อบต.บ้านใหม่ไชยมงคล	649,500	7
		บ้านด่านลานหอย	540	อบต.วังน้ำขาว	569,100	9
		เมืองสุโขทัย	541	อบต.บ้านหลุม	984,600	10
		เมืองสุโขทัย	542	อบต.ยางซ้าย	991,200	13
		ศรีนคร	543	อบต.หนองบัว	310,500	5
		ศรีสัชชาลัย	544	อบต.แม่สิน	129,600	3
		ศรีสำโรง	545	อบต.เกาะตาเลี้ยง	973,800	12
		ศรีสำโรง	546	อบต.ทับผึ้ง	42,600	1
		สวรรคโลก	547	อบต.ย่านยาว	1,285,200	15
63	สุพรรณบุรี	ด่านช้าง	548	ทต.ด่านช้าง	84,600	1
		เดิมบางนางบวช	549	ทต.ทุ่งคลี	132,000	3
		เมืองสุพรรณบุรี	550	ทต.บ้านโพธิ์	150,000	2
		สามชุก	551	ทต.สามชุก	195,000	3
		หนองหญ้าไซ	552	ทต.หนองหญ้าไซ	1,024,500	11
		สองพี่น้อง	553	อบต.บางตาเถร	788,100	10
64	สุราษฎร์ธานี	กาญจนดิษฐ์	554	ทต.กาญจนดิษฐ์	1,925,600	21
		กาญจนดิษฐ์	555	ทต.ช้างขวา	232,200	3
		เกาะพะงัน	556	ทต.เกาะพะงัน	1,308,100	18
		บ้านตาขุน	557	ทต.บ้านตาขุน	85,200	2
		บ้านนาเดิม	558	ทต.บ้านนา	870,900	9
		บ้านนาสาร	559	ทต.พรุพี	90,000	1
		พระแสง	560	ทต.ย่านดินแดง	430,200	6
		เมืองสุราษฎร์ธานี	561	ทต.ขุนทะเล	676,500	10
		เมืองสุราษฎร์ธานี	562	ทต.วัดประดู่	864,900	11
		เวียงสระ	563	ทต.ทุ่งหลวง	1,086,900	13

๖๖๗

๖๖๘



ลำดับ	จังหวัด	อำเภอ	ลำดับ	องค์กรปกครองส่วนท้องถิ่น	จำนวนเงิน (บาท)	เป้าหมาย (คน)
		เวียงสระ	564	ทต.เมืองเวียง	249,000	4
		กาญจนดิษฐ์	565	อบต.คลองสระ	256,800	5
		ดอนสัก	566	อบต.ปากแพรก	523,800	9
		พุนพิน	567	อบต.ตะปาน	154,200	4
		เมืองสุราษฎร์ธานี	568	อบต.บางไทร	87,000	2
65	สุรินทร์	จอมพระ	569	ทต.กระหาด	611,100	8
		ท่าตูม	570	ทต.ท่าตูม	3,265,300	37
		ปราสาท	571	ทต.กันตวจระมวล	556,700	8
		รัตนบุรี	572	ทต.รัตนบุรี	763,100	12
		ศีขรภูมิ	573	ทต.ผักไหม	248,400	5
		สนม	574	ทต.แคน	381,300	6
		สังขะ	575	ทต.สังขะ	819,200	11
		สำโรงทาบ	576	ทต.หมื่นศรี	801,600	14
66	หนองคาย	เมืองหนองคาย	577	ทต.วัดธาตุ	807,600	11
		เมืองหนองคาย	578	ทต.เวียงคุก	642,600	8
		เมืองหนองคาย	579	ทต.หนองสองห้อง	44,100	1
		ศรีเชียงใหม่	580	ทต.ศรีเชียงใหม่	516,600	8
		ศรีเชียงใหม่	581	ทต.หนองปลาปาก	482,700	8
		ศรีเชียงใหม่	582	อบต.พระพุทธบาท	151,500	4
67	หนองบัวลำภู	นากลาง	583	ทต.กุดดินจี่	746,700	14
		นากลาง	584	ทต.นากลาง	773,700	9
		นาวัง	585	ทต.นาเหล่า	528,300	7
		เมืองหนองบัวลำภู	586	ทต.หัวนา	270,300	3
68	อ่างทอง	ป่าโมก	587	ทต.ป่าโมก	9,391,800	87
		โพธิ์ทอง	588	ทต.โคกพุทรา	246,300	4
		ไชโย	589	อบต.ชัยฤทธิ	108,600	2
		โพธิ์ทอง	590	อบต.บางเจ้าฉ่า	304,500	5
69	อำนาจเจริญ	ปทุมราชวงศา	591	ทต.ปทุมราชวงศา	180,300	4
		พนา	592	ทต.พนา	2,966,200	32
		เมืองอำนาจเจริญ	593	ทต.น้ำปลีก	1,263,300	17



๗๖๓๕

๖๓๖๖

ลำดับ	จังหวัด	อำเภอ	ลำดับ	องค์กรปกครองส่วนท้องถิ่น	จำนวนเงิน (บาท)	เป้าหมาย (คน)
		ลืออำนาจ	594	ทต.อำนาจ	2,345,300	24
70	อุดรธานี	กุดจับ	595	ทต.ตาลเลียน	378,900	5
		กุมภวาปี	596	ทต.ห้วยเก็ง	1,551,000	16
		น้ำโสม	597	ทต.น้ำโสม	858,600	11
		โนนสะอาด	598	ทต.โนนสะอาด	824,000	13
		เมืองอุดรธานี	599	ทต.หนองบัว	3,919,800	36
		หนองหาน	600	ทต.โคกสูง	1,733,700	17
		บ้านผือ	601	อบต.บ้านค้อ	854,100	10
		หนองแสง	602	อบต.แสงสว่าง	177,600	3
71	อุดรดิตถ์	ท่าปลา	603	ทต.จริม	218,700	2
		ท่าปลา	604	ทต.ร่วมจิต	811,100	10
		เมืองอุดรดิตถ์	605	ทต.ผาจุก	330,000	5
		ลับแล	606	ทต.ศรีพนมมาศ	5,524,800	51
		ลับแล	607	ทต.หัวดง	2,009,600	21
72	อุบลราชธานี	เขมราฐ	608	ทต.ขามป้อม	250,200	6
		เขมราฐ	609	ทต.หัวนา	238,800	2
		เดชอุดม	610	ทต.นาสว่าง	75,300	1
		เดชอุดม	611	ทต.บัวงาม	641,400	8
		ตระการพืชผล	612	ทต.ตระการพืชผล	1,075,500	13
		บุญศรี	613	ทต.นาโพธิ์	524,100	8
		บุญศรี	614	ทต.บุญศรี	273,900	5
		เมืองอุบลราชธานี	615	ทต.ขามใหญ่	1,691,700	17
		เมืองอุบลราชธานี	616	ทต.อุบล	328,200	5
		วารินชำราบ	617	ทต.ค่าน้ำแซบ	175,800	3
		วารินชำราบ	618	ทต.แสนสุข	2,317,000	21
		เหล่าเสือโก้ก	619	ทต.เหล่าเสือโก้ก	445,200	5
		เดชอุดม	620	อบต.กลาง	457,700	7
		เมืองอุบลราชธานี	621	อบต.กระโสม	128,100	2
				รวมทั้งสิ้น	567,656,000	6,694

