

แนวทางการปฏิบัติเกี่ยวกับการประสานปฏิบัติงานในระดับพื้นที่ เพื่อรับการทวนสอบรับรองปริมาณ  
ก๊าซเรือนกระจกจากโครงการถังขยะเปียก ลดโลกร้อนขององค์กรปกครองส่วนท้องถิ่น ประเทศไทย  
รอบที่ ๓ (๗๖ จังหวัด)

\*\*\*\*\*

QR-code ดาวน์โหลดเอกสารแนบสำหรับ  
การเตรียมเอกสารรับการทวนสอบรับรองปริมาณก๊าซเรือนกระจก รอบที่ ๓



<https://drive.google.com/drive/u/0/folders/1JgUebtEVkNPLsH3smvik3KiD-wj7of-c>

แนวทางการปฏิบัติเกี่ยวกับการประสานปฏิบัติงานในระดับพื้นที่ เพื่อรับการทวนสอบรับรองปริมาณ  
ก๊าซเรือนกระจกจากโครงการถังขยะเปียก ลดโลกร้อนขององค์กรปกครองส่วนท้องถิ่น ประเทศไทย  
รอบที่ ๓ (๗๖ จังหวัด)

\*\*\*\*\*

**แนวทางการดำเนินการ**

เพื่อให้การประสานงานสำหรับการเตรียมรับการทวนสอบโครงการฯ เป็นไปด้วยความเรียบร้อย  
ขอให้มอบหมายเจ้าหน้าที่สำนักงานส่งเสริมการปกครองท้องถิ่นจังหวัดแจ้งรายชื่อผู้ประสานงานสำหรับเตรียมการ  
รับการทวนสอบปริมาณก๊าซเรือนกระจก รอบที่ ๓ ประกอบด้วย ท้องถิ่นจังหวัด ผู้อำนวยการกลุ่มงานบริการ  
สาธารณะท้องถิ่นและประสานงานท้องถิ่นอำเภอ และเจ้าหน้าที่สำนักงานส่งเสริมการปกครองท้องถิ่นจังหวัดที่  
ได้รับมอบหมาย โดยแจ้งรายชื่อผ่านทาง Google Form ตามที่กำหนด

“ลิงค์สำหรับแจ้งข้อมูลรายชื่อผู้ประสานงาน”

การจัดเตรียมเอกสารการ ทวนสอบรับรองปริมาณก๊าซเรือนกระจก รอบที่ ๓



<https://docs.google.com/forms/d/e/๑FAIpQLScbFJRrHRjqTKD&Ltw๖LUj&OO๗kdVhqKBYqaELZyLb๒pvw๒Wg/viewform>

แนวทางการปฏิบัติเกี่ยวกับการประสานปฏิบัติงานในระดับพื้นที่ เพื่อรับการทวนสอบรับรองปริมาณ  
ก๊าซเรือนกระจกจากโครงการถึงขยะเปียก ลดโลกร้อนขององค์กรปกครองส่วนท้องถิ่น ประเทศไทย  
รอบที่ ๓ (๗๖ จังหวัด)

\*\*\*\*\*

**แนวทางการปฏิบัติ**

เพื่อให้การประสานงานสำหรับการเตรียมรับการทวนสอบโครงการฯ เป็นไปด้วยความเรียบร้อย  
ขอให้มอบหมายเจ้าหน้าที่สำนักงานส่งเสริมการปกครองท้องถิ่นจังหวัดที่ได้รับมอบหมายเข้าร่วมกลุ่มไลน์  
(Line Group) ตาม QR Code ที่แนบมานี้

“กลุ่มไลน์สำหรับการประสานงานเตรียมเอกสารรับการทวนสอบ”  
การจัดเตรียมเอกสารการ ทวนสอบรับรองปริมาณก๊าซเรือนกระจก รอบที่ ๓



<https://line.me/ti/g/-&KzpBXpty>

แนวทางการปฏิบัติเกี่ยวกับการบันทึกข้อมูลวันที่ติดตั้งถังขยะเปียก ลดโลกร้อนเพื่อรับการทวนสอบ  
โครงการถังขยะเปียก ลดโลกร้อนขององค์กรปกครองส่วนท้องถิ่น ประเทศไทย  
รอบที่ ๓ (๗๖ จังหวัด)

\*\*\*\*\*

เพื่อให้การตรวจสอบข้อมูลครัวเรือนที่ทำถังขยะเปียก ลดโลกร้อนเป็นไปด้วยความถูกต้อง แม่นยำ และตรวจสอบได้ ขอให้ดำเนินการ ดังนี้

๑) มอบหมายเจ้าหน้าที่สำนักงานส่งเสริมการปกครองท้องถิ่นจังหวัดแจ้งองค์กรปกครองส่วนท้องถิ่นในพื้นที่ดำเนินการกรอกข้อมูล “วันที่เริ่มดำเนินการติดตั้งถังขยะเปียก ลดโลกร้อน” และ “วันที่ผลการติดตั้งถังขยะเปียก ลดโลกร้อนครบถ้วน ร้อยละ ๑๐๐” ในพื้นที่องค์กรปกครองส่วนท้องถิ่นของตนเอง

๒) องค์กรปกครองส่วนท้องถิ่นส่งข้อมูลตามข้อ ๑) ให้สำนักงานส่งเสริมการปกครองท้องถิ่นจังหวัดรวบรวม ทั้งนี้ ให้สำนักงานส่งเสริมการปกครองท้องถิ่นจังหวัดตรวจสอบความถูกต้องของข้อมูลดังกล่าวพร้อมทั้งกรอกรายละเอียดในภาพรวมของจังหวัดในแบบรายงาน Excel และอัปโหลดใน Google Drive ตามที่กรมส่งเสริมการปกครองท้องถิ่นกำหนดภายในวันที่ ๑๕ มีนาคม ๒๕๖๗

๒.๑) วันที่เริ่มติดตั้งถังขยะเปียก หมายถึง วันที่องค์กรปกครองส่วนท้องถิ่นเริ่มรณรงค์การทำถังขยะเปียก ลดโลกร้อน หรือวันที่เริ่ม Kick Off การดำเนินการในพื้นที่ และมีการติดตั้งถังขยะเปียกในพื้นที่จริง

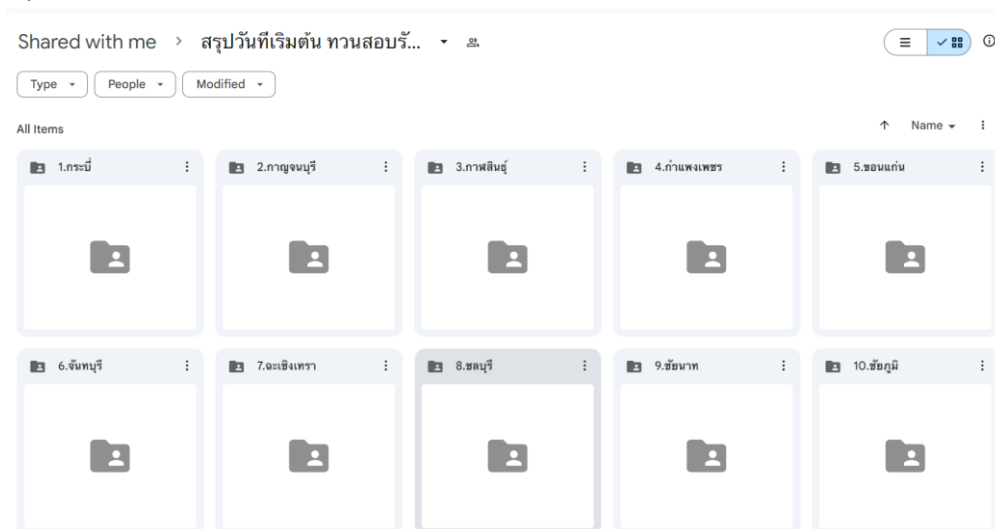
ทั้งนี้ ขอให้รายงานข้อมูลตามข้อเท็จจริง โดยวันที่เริ่มติดตั้งถังขยะเปียก ต้องเริ่มดำเนินการก่อนเดือนเมษายน ๒๕๖๖

๒.๒) วันที่ติดตั้งถังขยะเปียกครบถ้วน ร้อยละ ๑๐๐ หมายถึง วันที่มีการติดตั้งและใช้งานถังขยะเปียก ลดโลกร้อน ครบถ้วนทุกครัวเรือน (ร้อยละ ๑๐๐ ของครัวเรือนที่เข้าร่วมโครงการ) ในพื้นที่องค์กรปกครองส่วนท้องถิ่นนั้นๆ ทั้งนี้ ให้รายงานข้อมูลตามข้อเท็จจริง ถูกต้อง และเป็น สอดคล้องกับข้อมูลการทำถังขยะเปียก ลดโลกร้อน ร้อยละ ๑๐๐ ที่คณะกรรมการสิ่งแวดล้อมและมูลฝอยระดับจังหวัดได้ให้การรับรองไว้แล้ว

ขั้นตอนการกรอกแบบรายงานข้อมูลวันที่ติดตั้งถังขยะเปียก ลดโลกร้อน

๑) คลิกลิงค์ Google drive สำหรับการดาวน์โหลดและอัปโหลดแบบรายงาน “วันที่เริ่มดำเนินการติดตั้งถังขยะเปียก ลดโลกร้อน” และ “วันที่ผลการติดตั้งถังขยะเปียก ลดโลกร้อนครบถ้วน ร้อยละ ๑๐๐” ตาม QR Code ด้านล่าง

๒) ดาวน์โหลดแบบรายงาน Excel จากโฟลเดอร์ตามรายชื่อจังหวัดของตนเอง

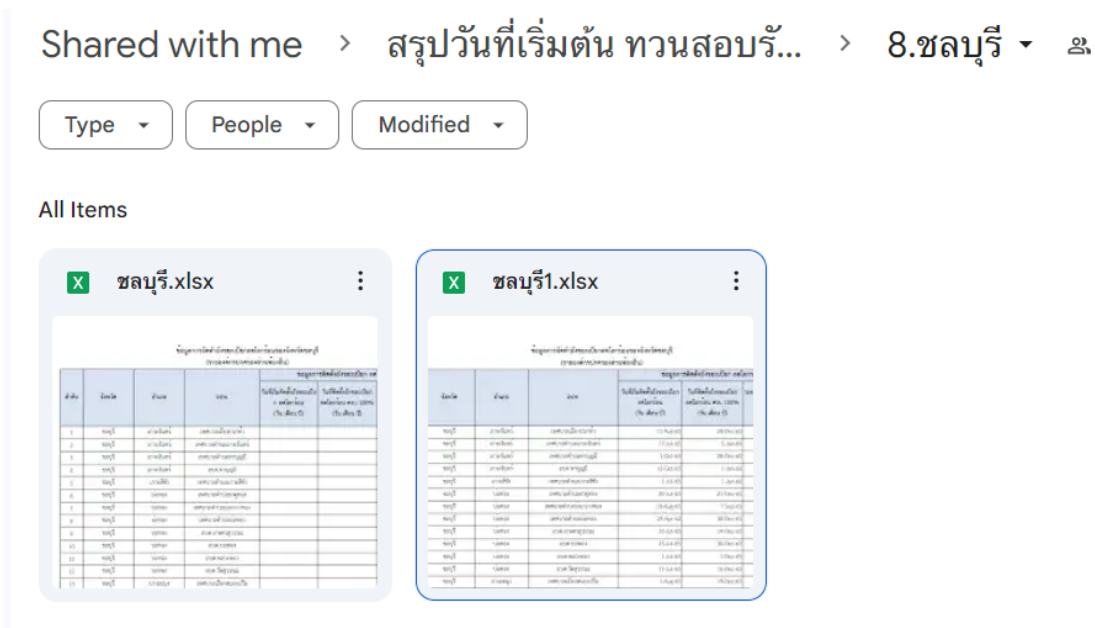


๒.๑) จังหวัดที่ได้รับการทวนสอบโครงการฯ รอบที่ ๑ และรอบที่ ๒ (ชลบุรี อุบลราชธานี นครศรีธรรมราช อุดรธานี ศรีสะเกษ ร้อยเอ็ด เชียงราย สกลนคร กาฬสินธุ์ มหาสารคาม ราชบุรี เลย พิษณุโลก นครพนม นราธิวาส ลำพูน ยโสธร อุดรดิตถ์ พะเยา อำนาจเจริญ มุกดาหาร สมุทรสงคราม) แล้ว ให้อัปโหลดแบบรายงานจากโฟลเดอร์ และตรวจสอบความถูกต้องของข้อมูลวันที่ติดตั้งถังขยะเปียก ลดโลกร้อน และวันที่ติดตั้งถังขยะเปียก ลดโลกร้อนครบถ้วน ร้อยละ ๑๐๐

\*กรณีที่มีการแก้ไขข้อมูล ให้อัปโหลดไฟล์ Excel ที่แก้ไขข้อมูลเรียบร้อยแล้วในโฟลเดอร์จังหวัดของตนเองภายในวันที่ ๑๕ มีนาคม ๒๕๖๗

ตัวอย่าง จังหวัดชลบุรี (ได้รับการทวนสอบโครงการฯ รอบที่ ๒)

(๑) คลินิกที่โฟลเดอร์จังหวัดชลบุรี



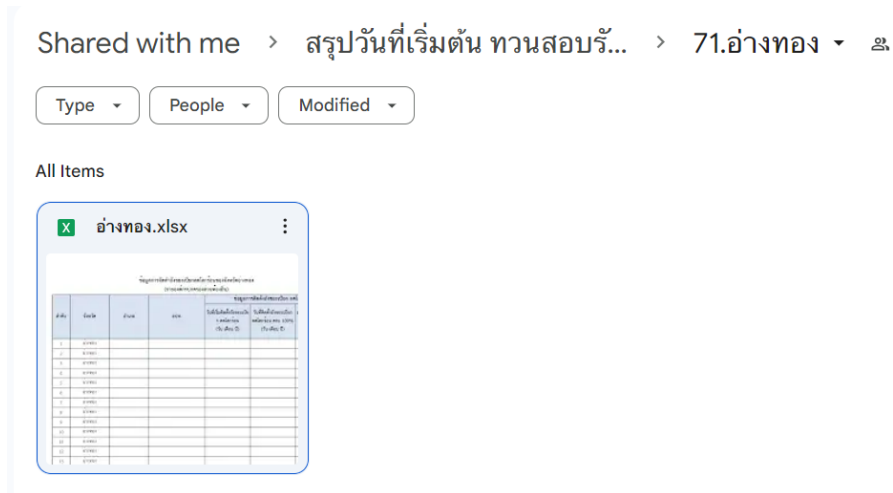
(๒) ดาวน์โหลดแบบรายงานวันติดตั้งถังขยะเปียก ลดโลกร้อน ตรวจสอบความถูกต้องของข้อมูล และอัปโหลดไฟล์ (กรณีที่มีการแก้ไข) ในโฟลเดอร์จังหวัดของตนเอง

ข้อมูลการจัดทำถังขยะเปียกลดโลกร้อนของจังหวัดชลบุรี  
(รายชื่อองค์กรปกครองส่วนท้องถิ่น)

ลำดับ	จังหวัด	อำเภอ	อปท.	ข้อมูลการติดตั้งถังขยะเปียก ลดโลกร้อน		
				วันที่เริ่มติดตั้งถังขยะเปียก ลดโลกร้อน (วัน เดือน ปี)	วันที่ติดตั้งถังขยะเปียก ลดโลกร้อน ครบ 100% (วัน เดือน ปี)	ระยะเวลาในการดำเนินการให้ครบ 100% (เดือน)
1	ชลบุรี	เกาะจันทร์	เทศบาลเมืองปรกฟ้า	11-ส.ค.-65	28-ธ.ค.-65	4
2	ชลบุรี	เกาะจันทร์	เทศบาลตำบลเกาะจันทร์	27-ก.ค.-65	5-ม.ค.-66	5
3	ชลบุรี	เกาะจันทร์	เทศบาลตำบลท่าบุญมี	1-ต.ค.-65	28-ธ.ค.-65	3
4	ชลบุรี	เกาะจันทร์	อบต.ท่าบุญมี	12-ต.ค.-65	1-ม.ค.-66	3
5	ชลบุรี	เกาะสีชัง	เทศบาลตำบลเกาะสีชัง	1-ก.ค.-65	1-ม.ค.-66	6
6	ชลบุรี	บ่อทอง	เทศบาลตำบลธาตุทอง	20-ก.ค.-65	21-ธ.ค.-65	5
7	ชลบุรี	บ่อทอง	เทศบาลตำบลบ่อทอง	18-ส.ค.-65	7-ก.ย.-65	1
8	ชลบุรี	บ่อทอง	เทศบาลตำบลบ่อทอง	25-เม.ย.-62	30-ธ.ค.-65	44
9	ชลบุรี	บ่อทอง	อบต.เกษตรสุวรรณ	26-ก.ค.-65	14-ธ.ค.-65	6

ตัวอย่าง จังหวัดอ่างทอง (ไม่เคยได้รับการทวนสอบโครงการฯ)

(๑) คลิกที่โฟลเดอร์จังหวัดอ่างทอง



(๒) ดาวนโหลดแบบรายงานวันติดตั้งถึงขยะเปียก ลดโลกร้อน และกรอกข้อมูลรายองค์กรปกครองส่วนท้องถิ่น ทั้งนี้ ให้สำนักงานส่งเสริมการปกครองท้องถิ่นจังหวัดตรวจสอบความถูกต้องของข้อมูล และอัปโหลดแบบรายงานในโฟลเดอร์จังหวัดของตนเอง

ข้อมูลการจัดทำถังขยะเปียกลดโลกร้อนของจังหวัดอ่างทอง (รายองค์กรปกครองส่วนท้องถิ่น)						
ลำดับ	จังหวัด	อำเภอ	อปท.	ข้อมูลการติดตั้งถังขยะเปียก ลดโลกร้อน		
				วันที่เริ่มติดตั้งถึงขยะเปียก ลดโลกร้อน (วัน เดือน ปี)	วันที่ติดตั้งถึงขยะเปียก ลดโลกร้อน ครบ 100% (วัน เดือน ปี)	ระยะเวลาในการดำเนินการให้ครบ 100% (เดือน)
1	อ่างทอง					
2	อ่างทอง					
3	อ่างทอง					
4	อ่างทอง					
5	อ่างทอง					
6	อ่างทอง					
7	อ่างทอง					
8	อ่างทอง					
9	อ่างทอง					

QR Code สำหรับการดาวน์โหลดและอัปเดตแบบรายงาน  
“วันที่เริ่มดำเนินการติดตั้งถังขยะเปียก ลดโลกร้อน” และ  
“วันที่ผลการติดตั้งถังขยะเปียก ลดโลกร้อนครบถ้วน ร้อยละ ๑๐๐



<https://drive.google.com/drive/u/o/folders/๑vooMrShsPEV๒HQe๕๘EWeKdFJffzdpp๔>

แนวทางการปฏิบัติเกี่ยวกับการถ่ายภาพและบันทึกภาพถ่ายสมาชิกครัวเรือนคู่กับถึงขยะเปียกลดโลกร้อน  
เพื่อรับการทวนสอบโครงการถึงขยะเปียก ลดโลกร้อนขององค์กรปกครองส่วนท้องถิ่น ประเทศไทย  
รอบที่ ๓ (๗๖ จังหวัด)

\*\*\*\*\*

เพื่อให้การทวนสอบรับรองปริมาณก๊าซเรือนกระจก รอบที่ ๓ มีความครบถ้วน สมบูรณ์ เป็นไปตาม  
หลักการทางสถิติ ให้ดำเนินการ ดังนี้

- ๑) สำนักงานส่งเสริมการปกครองท้องถิ่นจังหวัดแจ้งองค์กรปกครองส่วนท้องถิ่นดำเนินการถ่ายภาพ  
สมาชิกในเรือนคู่กับถึงขยะเปียก จำนวนไม่ต่ำกว่า ๕๐ รูปภาพต่อองค์กรปกครองส่วนท้องถิ่น ๑ แห่ง
- ๒) ให้องค์กรปกครองส่วนท้องถิ่นบันทึกภาพถ่ายตามแบบรายงานและบันทึกเป็นไฟล์ PDF ส่งให้  
สำนักงานส่งเสริมการปกครองท้องถิ่นจังหวัด
- ๓) สำนักงานส่งเสริมการปกครองท้องถิ่นจังหวัดรวบรวมแบบรายงานการบันทึกภาพถ่ายขององค์กร  
ปกครองส่วนท้องถิ่นทุกแห่ง และบันทึกใน DVD จำนวน ๒ แผ่น และส่งมายังกองสิ่งแวดล้อมท้องถิ่น  
กรมส่งเสริมการปกครองท้องถิ่น ภายในวันศุกร์ที่ ๒๙ มีนาคม ๒๕๖๗ โดยให้ระบุชื่อผู้ประสานงานของสำนักงาน  
ส่งเสริมการปกครองท้องถิ่นจังหวัดด้วย

**ข้อพึงปฏิบัติในการบันทึกภาพถ่าย**

- ๑) บันทึกภาพสมาชิกในครัวเรือนคู่กับถึงขยะเปียก ลดโลกร้อน ๑ ครัวเรือน ๑ ภาพถ่าย  
ทั้งนี้ เพื่อให้รูปถ่ายถูกต้องและผ่านการตรวจสอบจากระบบ AI ขอความกรุณาอย่าใช้ภาพถ่ายซ้ำ/  
เปลี่ยนมุมภาพถ่าย เพราะจะทำให้รูปถูกลบทิ้ง และส่งผลกระทบต่อจำนวนสมาชิกครัวเรือนลดลง เช่น  
การถ่ายรูปสมาชิกคู่กับถึงขยะเปียกคนเดิม แต่ถ่ายคนละมุม
- ๒) กรุณาส่งภาพถ่ายให้ครบถ้วนตามหลักเกณฑ์ และตามวัน เวลาที่กำหนด (อย่างน้อย ๕๐ รูปภาพ/  
องค์กรปกครองส่วนท้องถิ่น ๑ แห่ง) กรณีที่จังหวัด/องค์กรปกครองส่วนท้องถิ่นไม่สามารถส่งภาพถ่ายได้  
ครบถ้วนตามที่กำหนด จะส่งผลให้ในภาพรวมระดับจังหวัดไม่ได้รับการรับรองปริมาณก๊าซเรือนกระจกในครั้งนี้

QR Code ดาวน์โหลดแบบรายงานตัวอย่างการบันทึกภาพถ่ายสมาชิก ครัวเรือนคู่ถึงขยะเปียก




<https://drive.google.com/drive/u/o/folders/๑Oaxni๔GnKtDEQAmPXQmY๒cyGumlGLQXa>



## แบบรายงานภาพถ่ายสมาชิกในครัวเรือนคู่กับถึงขยะเปียก ลดโลกร้อน

หมู่บ้าน..... หมู่ที่..... ตำบล..... จังหวัด.....

### ๑) ครัวเรือนที่ ๑



- ชื่อ-สกุล.....
- ที่อยู่.....
- จำนวนสมาชิกในครัว.....
- วันที่ติดตั้งถังขยะเปียก.....
- การใช้งาน/ถังที่.....
- วันที่บันทึกภาพ.....
- ลายมือชื่อ.....

### ๒) ครัวเรือนที่ ๒



- ชื่อ-สกุล.....
- ที่อยู่.....
- จำนวนสมาชิกในครัว.....
- วันที่ติดตั้งถังขยะเปียก.....
- การใช้งาน/ถังที่.....
- วันที่บันทึกภาพ.....
- ลายมือชื่อ.....

-ตัวอย่าง-

แบบรายงานภาพถ่ายสมาชิกในครัวเรือนคู่กับถังขยะเปียก ลดโลกร้อน

หมู่บ้าน..... หมู่ที่..... ตำบล..... จังหวัด.....

๑) ครัวเรือนที่ ๑



- ชื่อ-สกุล.....นายสะอาด รักสงบ.....
- ที่อยู่.....๙๙/๙๙ หมู่ที่ ๕ บ้านนี้รัก.....
- จำนวนสมาชิกในครัวเรือน.....๕ คน.....
- วันที่ติดตั้งถังขยะเปียก...๑ มกราคม ๒๕๖๖.....
- การใช้งาน/ถังที่.....ใช้งานครั้งแรก/ถังที่ ๑.....  
(กรณี มีการใช้งานมานานมากกว่า ๑ ปี ให้ระบุ “ใช้งาน  
อย่างต่อเนื่อง/ถังที่ ๒” หรือ ถังที่ ๓-๔ ตามที่ใช้งานจริง)
- วันที่บันทึกภาพ.....๑ มีนาคม ๒๕๖๗.....
- ลายมือชื่อ.....



ตัวอย่างการถ่ายภาพที่ถูกต้อง

๒) ครัวเรือนที่ ๒



- ชื่อ-สกุล.....
- ที่อยู่.....
- จำนวนสมาชิกในครัว.....
- วันที่ติดตั้งถังขยะเปียก.....
- การใช้งาน/ถังที่.....
- วันที่บันทึกภาพ.....
- ลายมือชื่อ.....