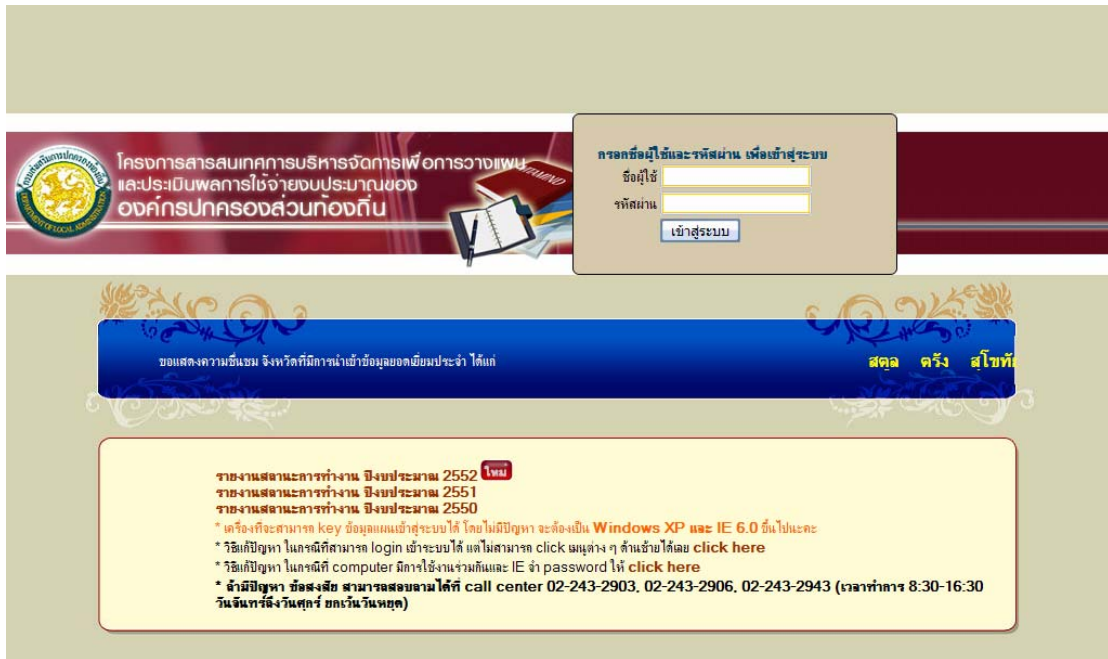


สารบัญ

	หน้า
การเข้าสู่ระบบครั้งแรก	2
เงินอุดหนุนเฉพาะกิจ	
• การตรวจสอบเงินอุดหนุนเฉพาะกิจจากระบบที่ได้รับจัดสรรจากรัฐบาล	3
• ขั้นตอนการเตรียมการ	4
• ขั้นตอนการประกาศการจัดซื้อจัดจ้าง	4
• ขั้นตอนการลงนามในสัญญา	5
• ขั้นตอนการเบิกจ่าย	6
เงินอุดหนุนเฉพาะกิจ (ด้านการศึกษา)	
• การตรวจสอบเงินอุดหนุนเฉพาะกิจด้านการศึกษาจากระบบที่ได้รับจัดสรรจากรัฐบาล	7
• ขั้นตอนการเตรียมการ	8
• ขั้นตอนการประกาศการจัดซื้อจัดจ้าง	9
• ขั้นตอนการลงนามในสัญญา	10
• ขั้นตอนการเบิกจ่าย	12

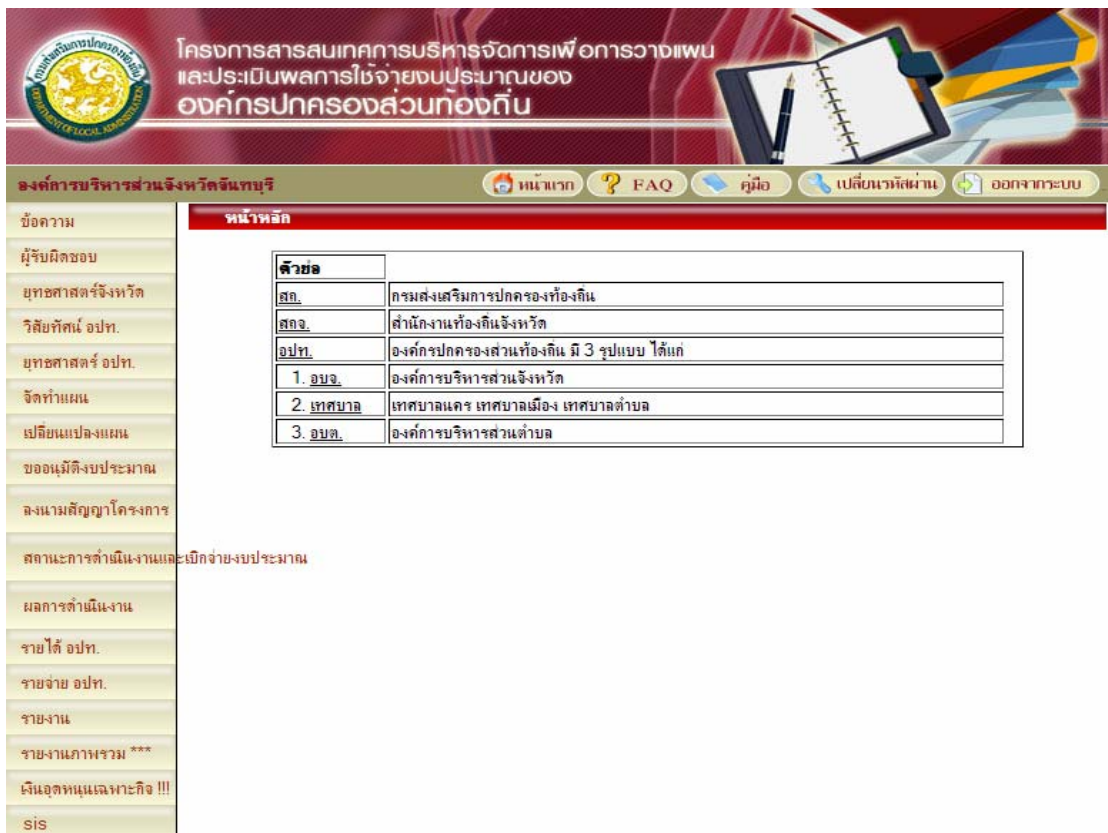
คู่มือการใช้งานเมนูเงินอุดหนุนเฉพาะกิจ

ให้ทำการ login ที่ <http://plan.thailocaladmin.go.th/index.jsp> จะได้หน้าจอดังรูปที่ 1



รูปที่ 1

ให้ผู้ใช้งาน Login ด้วย User name & Password ของระบบ e-Plan



รูปที่ 2

เงินอุดหนุนเฉพาะกิจ

ให้ Click ที่ **เงินอุดหนุนเฉพาะกิจ !!!** และเลือก **เงินอุดหนุนเฉพาะกิจ** จะได้หน้าจอดังรูปที่ 3

เงินอุดหนุนเฉพาะกิจ					
เงินอุดหนุนเฉพาะกิจสำหรับพัฒนา อปท. ในกรณีเร่งด่วน					
ชื่อโครงการ	สถานะโครงการ	งบประมาณ	ลงนาม	เบิกจ่าย	
โครงการก่อสร้างลานกีฬาตำบลยาเสหติต	ยังไม่เริ่มดำเนินการ	800,000.00	0.00	0.00	ปรับปรุงข้อมูล
เงินอุดหนุนเฉพาะกิจสำหรับสนับสนุน อปท. ตามยุทธศาสตร์การพัฒนา อปท.					
ชื่อโครงการ	สถานะโครงการ	งบประมาณ	ลงนาม	เบิกจ่าย	
โครงการป้องกันแลติง	ยังไม่เริ่มดำเนินการ	900,000.00	0.00	0.00	ปรับปรุงข้อมูล
เงินอุดหนุนเฉพาะกิจสำหรับก่อสร้างระบบประปาหมู่บ้าน					
ชื่อโครงการ	สถานะโครงการ	งบประมาณ	ลงนาม	เบิกจ่าย	
โครงการซ่อมแซมขมบ่อชาตล	ยังไม่เริ่มดำเนินการ	200,000.00	0.00	0.00	ปรับปรุงข้อมูล

รูปที่ 3

จากรูปที่ 3 จะแสดงโครงการทั้งหมด ที่อปท. ได้รับจัดสรรเงินอุดหนุนเฉพาะกิจ ให้ผู้ใช้งาน Click ที่ **ปรับปรุงข้อมูล** จะได้หน้าจอดังรูปที่ 4

ชื่อโครงการ: **โครงการก่อสร้างลานกีฬาตำบลยาเสหติต**

สถานะการดำเนินการ

- เติริมการ
- ประกาศจัดซื้อจัดจ้าง รั้แต่ประกาศ
- ลงนาม เฟอร์เซ็นต์ดำเนินการ 0%

ค่าที่ได้รับประโยชน์

จำนวนคน

จำนวนครัวเรือน

จำนวนหมู่บ้าน/ชุมชน


ผู้บันทึก

หมายเหตุ

รูปที่ 4

ในกรณีที่อยู่ในขั้นตอนเตรียมการ เลือกสถานะการดำเนินการ “เตรียมการ” ใส่ชื่อผู้บันทึก หมายเหตุ และประมาณการได้รับประโยชน์จากโครงการนี้ แล้วกดบันทึก

รูปที่ 5

ในกรณีที่อยู่ในขั้นตอนการประกาศจัดซื้อจัดจ้าง ให้ผู้ใช้งานเลือกสถานะการดำเนินการ “ประกาศจัดซื้อจัดจ้าง” ระบุวันที่ประกาศ โดยเลือกที่ปุ่ม  จะปรากฏปฏิทินให้เลือกรวันที่, แก้ไขชื่อผู้บันทึก หมายเหตุ และแล้วกดบันทึก

รูปที่ 6

ในกรณีที่อยู่ในขั้นตอนการลงนาม ให้ผู้ใช้งานเลือกสถานะการดำเนินการ “ลงนาม” จะได้นหน้าจอ ดังรูปที่ 7

เงินอุดหนุนเฉพาะกิจ

ชื่อโครงการฯ : โครงการก่อสร้างอาคารกีฬาต้านยาเสพติด

สถานะการดำเนินการ

เตรียมการ

ประกาศจัดซื้อจัดจ้าง วันที่ประกาศ 02/02/2552

ลงนาม เพื่อรับเงินค่าดำเนินการ 0%

การได้รับประโยชน์

จำนวนคน 450

จำนวนครัวเรือน 150

จำนวนหมู่บ้าน/ชุมชน 3

คู่สัญญา / เลขที่สัญญา

วงเงินตามสัญญา

วันที่เริ่มสัญญา

วันที่สิ้นสุดสัญญา

ระยะเวลาดำเนินการ

งวดการส่งงาน 1

งวดที่ 1 จำนวนเงิน กำหนดการ เบิกจ่าย วันที่เบิก

ผู้บันทึก จักชาติ

หมายเหตุ

บันทึก

รูปที่ 7

ให้ผู้ใช้งานระบุ งวดการส่งงาน ซึ่งเลือกได้สูงสุด 5 งวด และใส่ข้อมูลให้ครบถ้วน จากนั้นให้ทำการบันทึก ดังรูปที่ 8

เงินอุดหนุนเฉพาะกิจ

ชื่อโครงการ: โครงการก่อสร้างงานกินนาค้านยาเสพติด

สถานะการดำเนินงาน

เสร็จสิ้นการ

ประกาศจัดซื้อจัดจ้าง วันที่ประกาศ 02/02/2552

ลงนาม เปรอ์เซ็นต์การดำเนินงาน 0%

การได้รับประโยชน์

จำนวนคน 450

จำนวนครัวเรือน 150

จำนวนหมู่บ้าน/ชุมชน 3

คูสัญญา / เลขที่สัญญา 30/52

วงเงินตามสัญญา 700000.00

วันที่เริ่มสัญญา 16/02/2552

วันที่สิ้นสุดสัญญา 16/03/2552

ระยะเวลาดำเนินการ 28

งวดการส่งงาน 3

งวดที่	จำนวนเงิน	กำหนดการ	เบิกจ่าย	วันที่เบิก
งวดที่ 1	200000.00	23/02/2552	200000.00	24/02/2552
งวดที่ 2	200000.00	02/03/2552	200000.00	03/03/2552
งวดที่ 3	300000.00	16/03/2552	300000.00	17/03/2552

ผู้มีบันทึก รัชชาติ

หมายเหตุ

บันทึก

รูปที่ 8

เมื่อมีการเบิกจ่าย ก็ให้กลับมาแก้ไขข้อมูลการเบิกจ่าย ให้ตรงกับความเป็นจริง ทางกรม จะได้ทำการติดตามสถานะการดำเนินงานและการเบิกจ่ายได้อย่างถูกต้อง

เงินอุดหนุนเฉพาะกิจ (ด้านการศึกษา)

เมื่อกดที่เมนูเงินอุดหนุนเฉพาะกิจ ระบบจะแสดง popup ประเภทเงินอุดหนุนเฉพาะกิจ ดังภาพ




ให้เลือกเงินอุดหนุนเฉพาะกิจ (ด้านการศึกษา) ระบบจะแสดงหน้าจอ ดังภาพ



ให้เลือกปีที่ต้องการ

ปัจจุบันเป็นการติดตามเงินอุดหนุนเฉพาะกิจ (ด้านการศึกษาของปี 2551)

ระบบจะแสดงประเภทโครงการที่อปท. ได้รับจัดสรรเงินอุดหนุนเฉพาะกิจด้านการศึกษาทั้งหมดในปีที่ระบุ บางอปท. อาจจะไม่ได้รับจัดสรรงบประมาณ ก็จะไม่มีการแสดง



โครงการสารสนเทศการบริหารจัดการเพื่อการวางแผน
และประเมินผลการใช้จ่ายงบประมาณของ
องค์กรปกครองส่วนท้องถิ่น

เทศบาลเมืองพระประแดง

หน้าแรก ? FAQ คู่มือ เปลี่ยนรหัสผ่าน ออกจากระบบ

เงินอุดหนุนเฉพาะกิจด้านการศึกษา ปี 2551

ประเภท	สถานะ	งบที่ได้รับจัดสรร	วงเงินตามสัญญา	เบิกจ่ายแล้ว	
กำลังก่อสร้าง - ระดับปฐมวัย	ยังไม่เริ่มดำเนินการ	5,266,800.00	0.00	0.00	ปรับปรุงข้อมูล
กำลังก่อสร้าง - ระดับภาคบังคับ	ยังไม่เริ่มดำเนินการ	9,331,000.00	0.00	0.00	ปรับปรุงข้อมูล
อาคารกีฬา - ระดับภาคบังคับ	ยังไม่เริ่มดำเนินการ	2,820,800.00	0.00	0.00	ปรับปรุงข้อมูล

ข้อความ

ผู้รับผิดชอบ

วิสัยทัศน์ อปท.

ยุทธศาสตร์ อปท.

จัดทำแผน

เปลี่ยนแปลงแผน

ขออนุมัติงบประมาณ

ลงนามสัญญาโครงการ

สถานะการดำเนินงาน
และเบิกจ่ายงบประมาณ

ผลการดำเนินงาน


รายได้ อปท.

รายจ่าย อปท.

รายงาน

เงินอุดหนุนเฉพาะกิจ!!!

เมื่อต้องการปรับปรุงสถานะการดำเนินงานของโครงการใด ก็ให้กดปรับปรุงข้อมูล ที่อยู่ด้านหลัง
รายการที่ต้องการ ระบบจะแสดงสถานะล่าสุด ดังภาพ



โครงการสารสนเทศการบริหารจัดการเพื่อการวางแผน
และประเมินผลการใช้จ่ายงบประมาณของ
องค์กรปกครองส่วนท้องถิ่น

เทศบาลเมืองพระประแดง

หน้าแรก ? FAQ คู่มือ เปลี่ยนรหัสผ่าน ออกจากระบบ

เงินอุดหนุนเฉพาะกิจ

กำลังก่อสร้าง - ระดับปฐมวัย งบประมาณ 5,266,800.00 บาท อปท.สมทบเพิ่ม 0.00

สถานะการดำเนินการ

เตรียมการ

ประกาศจัดซื้อจัดจ้าง วันที่ประกาศ

ลงนาม เปรอ์เซ็นการดำเนินการ 0%

ค่าจได้รับประโยชน์

จำนวนครู

จำนวนนักเรียน

จำนวนโรงเรียน

ผู้บันทึก :

รายชื่อโรงเรียนที่ได้รับจัดสรร :

กรณีที่มีเงินเหลือจ่าย อปท. นำไปใช้ทำอะไร :

บันทึก

ข้อความ

ผู้รับผิดชอบ

วิสัยทัศน์ อปท.

ยุทธศาสตร์ อปท.

จัดทำแผน

เปลี่ยนแปลงแผน

ขออนุมัติงบประมาณ

ลงนามสัญญาโครงการ

สถานะการดำเนินงาน
และเบิกจ่ายงบประมาณ

ผลการดำเนินงาน

รายได้ อปท.

รายจ่าย อปท.

รายงาน

เงินอุดหนุนเฉพาะกิจ!!!

ให้ระบุ จำนวนเงินที่อปท. สมทบเพิ่ม สถานะการดำเนินการว่าปัจจุบันอยู่ในขั้นตอนใด และมีครู
 นักเรียน กี่คนที่ได้รับประโยชน์ และจำนวนโรงเรียนที่ได้รับจัดสรร
 และระบุชื่อผู้บันทึก และรายชื่อโรงเรียนที่ได้รับจัดสรร และกรณีการเงินเหลือจ่าย อปท. นำไปใช้
 ทำอะไร
 และทุกครั้งหลังการแก้ไขข้อมูล ก็จะต้องกดปุ่มบันทึก เพื่อบันทึกการเปลี่ยนแปลงต่าง ๆ ที่
 เกิดขึ้น

ตัวอย่างการป้อนข้อมูล

เทศบาลเมืองพระประแดง

โครงการสารสนเทศการบริหารจัดการเพื่อการวางแผน
 และประเมินผลการใช้จ่ายงบประมาณของ
 องค์กรปกครองส่วนท้องถิ่น

หน้าแรก ? FAQ คู่มือ เปลี่ยนรหัสผ่าน ออกจากระบบ

ข้อความ

ผู้รับผิดชอบ

วิสัยทัศน์ อปท.

ยุทธศาสตร์ อปท.

จัดทำแผน

เปลี่ยนแปลงแผน

ขอแจ้งถึงงบประมาณ

ลงนามสัญญาโครงการ

สถานะการดำเนินงาน
 และเบิกจ่ายงบประมาณ

ผลการดำเนินงาน

รายได้ อปท.

รายจ่าย อปท.

รายงาน

เงินอุดหนุนเฉพาะกิจ!!!

เงินอุดหนุนเฉพาะกิจ

คำสิงห์ก่อสร้าง - ระดับปฐมวัย งบประมาณ 5,266,800.00 บาท อปท.สมทบเพิ่ม 500000.00

สถานะการดำเนินงาน

เตรียมการ

ประกาศจัดซื้อจัดจ้าง รั้วที่ประกาศ

ลงนาม เฟอร์นิเจอร์ค่าดำเนินการ 0%

ค่าจ้างครู 40

จำนวนนักเรียน 240

จำนวนโรงเรียน 2

ผู้บันทึก : รักษ์ไทย

รายชื่อโรงเรียนที่ได้รับจัดสรร :

กรณีที่มีเงินเหลือจ่าย อปท. นำไปใช้ทำอะไร :

บันทึก

เมื่อถึงขั้นตอนลงนามสัญญา

ให้ระบบสถานะการดำเนินการเป็นลงนามสัญญา หน้าจอจะเปลี่ยนไปดังภาพ

โครงการสารสนเทศการบริหารจัดการเพื่อการวางแผน
และประเมินผลการใช้จ่ายงบประมาณของ
องค์กรปกครองส่วนท้องถิ่น

เทศบาลเมืองห้วยพระประแดง

หน้าแรก ? FAQ คู่มือ เปลี่ยนรหัสผ่าน ออกจากระบบ

เงินอุดหนุนเฉพาะกิจ

ข้อความ

ผู้รับผิดชอบ: คำสิงห์ก่อสร้าง - ระติบพิธภูมิวิชัย งบประมาณ 5,266,800.00 บาท อนุมัติงบประมาณ 500000.00

วิธีหักค่างวด: วิทยุทัศน์ อปท.

ยุทธศาสตร์ อปท.

จัดทำแผน

เปลี่ยนแปลงแผน

ขอแจ้งตั้งงบประมาณ

ลงนามสัญญาโครงการ

สถานะการดำเนินงาน และเบิกจ่ายงบประมาณ

ผลการดำเนินงาน

รายได้ อปท.

รายจ่าย อปท.

รายจ่าย

เงินอุดหนุนเฉพาะกิจ!!!

สถานะการดำเนินการ: เตรียมการ ประกาศจัดซื้อจัดจ้าง วันที่ประกาศ:

การได้รับประโยชน์: จำนวนครั้ง: จำนวนแก้ไข: จำนวนโรงเรียน:

สัญญา / เลขที่สัญญา: วงเงินตามสัญญา: วันที่เซ็นสัญญา: วันที่สิ้นสุดสัญญา: ระยะเวลาดำเนินการ:

ไม่พบข้อมูล


เริ่มสัญญา:

ผู้บันทึก:

รายชื่อโรงเรียนที่ได้รับจัดสรร:

กรณีที่มีเงินเหลือจ่าย อปท. นำไปใช้ทำอะไร:

ใน 1 ประเภทโครงการ สามารถมีได้หลายสัญญา ให้ใส่สัญญาตามจริง เมื่อต้องการเพิ่มสัญญา ให้กดปุ่ม เพิ่ม



**โครงการสารสนเทศการบริหารจัดการเพื่อการวางแผน
และประเมินผลการใช้จ่ายงบประมาณของ
องค์กรปกครองส่วนท้องถิ่น**

องค์การบริหารส่วนจังหวัดจันทบุรี

[หน้าแรก](#)
[FAQ](#)
[คู่มือ](#)
[เปลี่ยนรหัสผ่าน](#)
[ออกจากระบบ](#)

ข้อความ	เงินอุดหนุนเฉพาะกิจ	
ผู้รับผิดชอบ	คู่สัญญา / เลขที่สัญญา	<input type="text"/>
ยุทธศาสตร์จังหวัด	วงเงินตามสัญญา	<input type="text"/>
วิสัยทัศน์ อปท.	วันที่เซ็นสัญญา	<input type="text"/> <input type="button" value="📅"/>
ยุทธศาสตร์ อปท.	ระยะเวลาดำเนินการ	<input type="text"/>
จัดทำแผน	งวดการส่งงาน	<input type="text" value="1"/> <input type="button" value="▼"/>
เปลี่ยนแปลงแผน	งวดที่ 1	<div style="display: flex; gap: 10px;"> <input type="text" value="จำนวนเงิน"/> <input type="text" value="กำหนดการ"/> <input type="button" value="📅"/> </div> <input type="button" value="บันทึก"/>
ขออนุมัติงบประมาณ		
ลงนามสัญญาโครงการ		
สถาปนาและกระจายเงินงานและเบิกจ่ายงบประมาณ		
ผลการดำเนินงาน		
รายได้ อปท.		
รายจ่าย อปท.		
รายจ่าย		
รายจ่ายภาพรวม ****		
เงินอุดหนุนเฉพาะกิจ !!!		
เงินอุดหนุนเฉพาะกิจ (ด้านการศึกษา)		

ให้ทำการระบุ คู่สัญญา/เลขที่สัญญา วงเงินตามสัญญา วันที่เซ็นสัญญา วันที่สิ้นสุดสัญญา งวดการส่งงาน ว่ามีกี่งวด ระบบจะเปลี่ยน display ตามจำนวนงวดที่ระบุไว้ ให้ทำการใส่จำนวนเงินที่จะเบิกจ่ายในแต่ละงวด และกำหนดการคร่าว ๆ แล้วกดปุ่มบันทึก

เมื่อมีการเบิกจ่าย

ให้กลับมาที่ระบบอีกครั้ง เลือกปีงบประมาณ เลือกประเภทโครงการ และเลือกคู่สัญญา
ที่ได้มีการเบิกจ่าย จะได้ดังภาพ

โครงการสารสนเทศการบริหารจัดการเพื่อการวางแผน
และประเมินผลการใช้จ่ายงบประมาณของ
องค์กรปกครองส่วนท้องถิ่น

เทศบาลเมืองพระประแดง

หน้าแรก ? FAQ คู่มือ เปลี่ยนรหัสผ่าน ออกจากระบบ

ข้อความ

ผู้รับผิดชอบ: คู่สัญญา / เลขที่สัญญา: 2551/039

วิธีตัดโอน: วงเงินตามสัญญา: 3200000.00

ยุทธศาสตร์: วันที่เริ่มสัญญา: 03/03/2551 วันที่สิ้นสุดสัญญา: 03/06/2551

จัดทำแผน: ระยะเวลาดำเนินการ: 90

เปลี่ยนแปลงแผน

ขออนุมัติงบประมาณ: งวดการส่งงาน: 2

ลงนามสัญญาโครงการ

	จำนวนเงิน	กำหนดการ	เบิกจ่าย เงินอุดหนุนจากกรม	เบิกจ่าย เงินของอปท.	วันที่เบิก
งวดที่ 1	1600000.00	15/05/2551	1300000.00	300000.00	16/05/2551
งวดที่ 2	1600000.00	03/06/2551	0.00	0.00	

บันทึก

รายละเอียดการดำเนินงาน

รายละเอียดการใช้จ่าย

รายงาน

เงินอุดหนุนเฉพาะกิจ!!!

ให้ทำการระบุว่า เงินที่ใช้ในการเบิกจ่ายในแต่ละงวด เป็นเงินอุดหนุนเฉพาะกิจจากกรม หรือว่าเป็นเงินสมทบของทางอปท. และให้ระบุวันที่เบิก แล้วกดปุ่มบันทึก

พยายาม update ข้อมูลให้เป็นปัจจุบัน เพื่อให้กรมสะดวกในการประเมินผลในการดำเนินงาน

กรณีที่เข้ามาเป็นจังหวัด/กรม จะสามารถเห็นรายงานเงินอุดหนุนเฉพาะกิจได้
ดังภาพ

โครงการสารสนเทศการบริหารจัดการเพื่อการวางแผน
และประเมินผลการใช้จ่ายงบประมาณของ
องค์กรปกครองส่วนท้องถิ่น

เทศบาลเมืองพระประแดง

หน้าแรก ? FAQ คู่มือ เปลี่ยนรหัสผ่าน ออกจากระบบ

ข้อความ

หน้าหลัก

ผู้รับผิดชอบ	กรมส่งเสริมการปกครองท้องถิ่น
วิสัยทัศน์ อปท.	สำนักงานท้องถิ่นจังหวัด
ยุทธศาสตร์ อปท.	องค์กรปกครองส่วนท้องถิ่น มี 3 รูปแบบ ได้แก่
จัดทำแผน	
เปลี่ยนแปลงแผน	
ขอแจ้งงบประมาณ	
ลงนามสัญญาโครงการ	
สถานะการดำเนินงาน และเบิกจ่ายงบประมาณ	
ผลการดำเนินงาน	
รายได้ อปท.	
รายจ่าย อปท.	
รายงาน	
เงินอุดหนุนเฉพาะกิจ!!!	

ตัวขอ	
สถ.	กรมส่งเสริมการปกครองท้องถิ่น
สถจ.	สำนักงานท้องถิ่นจังหวัด
อปท.	องค์กรปกครองส่วนท้องถิ่น มี 3 รูปแบบ ได้แก่
1. อบจ.	องค์การบริหารส่วนจังหวัด
2. เทศบาล	เทศบาลนคร เทศบาลเมือง เทศบาลตำบล
3. อบต.	องค์การบริหารส่วนตำบล

เมนูจะอยู่ด้านล่างสุด ชื่อ **เงินอุดหนุนเฉพาะกิจ !!**

เมื่อกดที่เมนูเงินอุดหนุนเฉพาะกิจ ระบบจะแสดง popup ประเภทเงินอุดหนุนเฉพาะกิจ ดังภาพ

เงินอุดหนุนเฉพาะกิจ!!!

เงินอุดหนุนเฉพาะกิจ

เงินอุดหนุนเฉพาะกิจ (ตัวเกาะศึกษา)

ให้เลือกประเภทเงินอุดหนุนเฉพาะกิจที่ต้องการ ระบบจะแสดงหน้าจอ ดังภาพ

โครงการสารสนเทศการบริหารจัดการเพื่อการวางแผน
และประเมินผลการใช้จ่ายงบประมาณของ
องค์กรปกครองส่วนท้องถิ่น

จ.ฉะเชิงเทรา

หน้าแรก ? FAQ คู่มือ เปลี่ยนเว็บไซต์ ออกจากระบบ

ข้อความ	เงินอุดหนุนเฉพาะกิจ
ผู้รับผิดชอบ	รายงาน
ยุทธศาสตร์จังหวัด	1. รายชื่อโครงการทั้งหมด
รายงาน	2. โครงการที่ได้รับจัดสรรงบประมาณ
รายงานภาพรวม ***	3. รายงานแนวโน้มโครงการตามสถานะ
รายงานสถิติการคลัง	
เลือกอปท.	
รายงานแนวท. รด.	ใหม่
เงินอุดหนุนเฉพาะกิจ!!!	

ให้เลือกรายงานที่ต้องการ

กรณีเลือกรายงานที่ 1 รายชื่อโครงการทั้งหมด
ให้ระบุเงินในใบที่ต้องการ แล้วกดค้นหา

ตัวอย่างรายงานจากข้อมูลทดสอบ

รายชื่อโครงการทั้งหมด ที่ได้รับจัดสรร เงินอุดหนุนเฉพาะกิจสำหรับพัฒนา อปท. ในกรณีเร่งด่วน จังหวัด จันทบุรี					
อปท.	ชื่อโครงการ	ประเภทโครงการ	งบที่ได้รับจัดสรร	เงินที่อปท. สมทบ	รวม
1. อบจ.จันทบุรี	โครงการก่อสร้างลานกีฬาตำบลเขาเสกติต	นันทนาการ - ลานกีฬา	800,000.00	0.00	800,000.00
รวม			800,000.00	0.00	800,000.00
ข้อมูล ณ 13/03/2552					

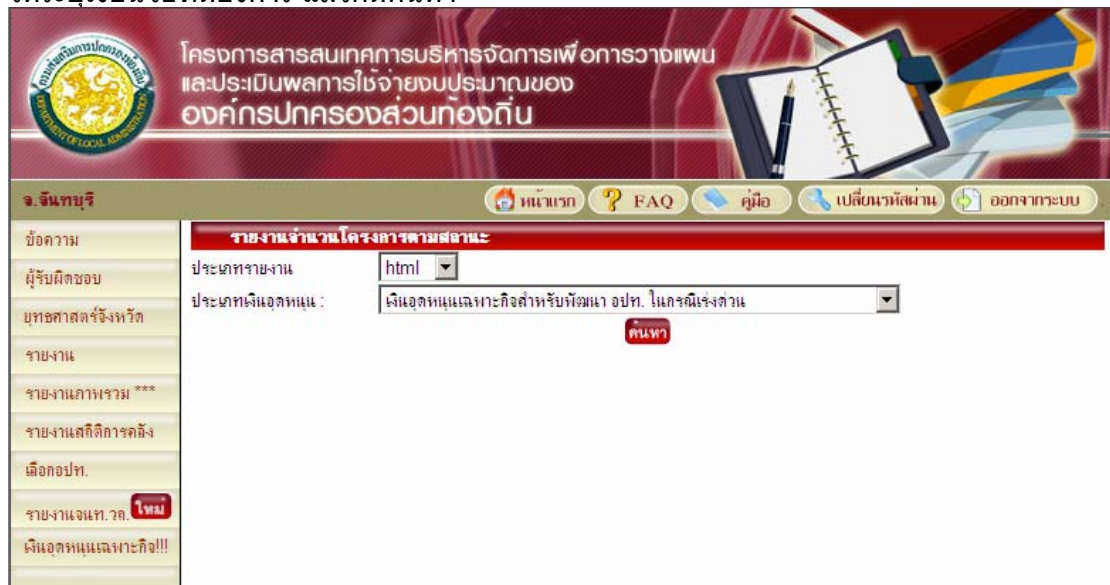
กรณีเลือกรายงานที่ 2 โครงการที่ได้รับจัดสรรงบประมาณ
ให้ระบุเงินค่าใช้จ่ายที่ตรงความต้องการ แล้วกดค้นหา

ตัวอย่างรายงานจากข้อมูลทดสอบ

โครงการที่ได้รับจัดสรรงบประมาณ เงินอุดหนุนเฉพาะกิจสำหรับพัฒนา อปท. ในกรณีเร่งด่วน จังหวัด จันทบุรี																	
จังหวัด	อำเภอ	อปท.	โครงการ	งบประมาณที่ได้รับจัดสรร (บาท)	เงินที่อปท.สมทบ (บาท)	ผลการจัดซื้อ/จัดจ้าง						จำนวนหมู่บ้านที่ได้รับ (หมู่บ้าน)	จำนวนครัวเรือนที่ได้รับประโยชน์ (ครัวเรือน)	จำนวนผู้ได้รับประโยชน์ (บาท)			
						ยังไม่ก่องหน้า			ก่องหน้าแล้ว								
						ยังไม่ดำเนินการ	ขึ้นตอนเตรียมการ	ระหว่างประกาศจัดซื้อจัดจ้าง	ว/ค/ป ลงนามในสัญญา	ว/ค/ป สิ้นสุดสัญญา	วงเงินตามสัญญา (บาท)				งวดงาน	เบิกจ่ายแล้ว (บาท)	ยังไม่เบิกจ่าย (บาท)
1.จ.จันทบุรี	อ.เมืองจันทบุรี	อบจ.จันทบุรี	โครงการก่อสร้างทางเท้าและติดตั้ง	800,000.00	0.00						700,000.00	1	700,000.00	0.00	3	150	450
รวม				800,000.00	0.00						700,000.00	1	700,000.00	0.00	3.00	150.00	450.00

ข้อมูล ณ 13/03/2552

กรณีเลือกรายงานที่ 3 รายงานจำนวนโครงการตามสถานะ
ให้ระบุเงื่อนไขที่ต้องการ แล้วกดค้นหา



The screenshot shows a web interface for searching project reports. At the top, there is a header with a logo on the left and the text "โครงการสารสนเทศการบริหารจัดการเพื่อการวางแผน และประเมินผลการใช้จ่ายงบประมาณของ องค์การปกครองส่วนท้องถิ่น" on the right. Below the header is a navigation bar with icons for "หน้าแรก", "FAQ", "คู่มือ", "เปลี่ยนรหัสผ่าน", and "ออกจากระบบ". On the left side, there is a vertical menu with items like "ข้อความ", "ผู้รับผิดชอบ", "ยุทธศาสตร์จังหวัด", "รายงาน", "รายงานภาพรวม ***", "รายงานสถิติจากคลัง", "เลือกอปท.", "รายงานแผนที่. ๖๓.", and "แจ้งเหตุหน้าแจ้งจะกิจ!!!". The main content area is titled "รายงานจำนวนโครงการตามสถานะ" and contains a search form with the following fields: "ประเภทรายงาน" (dropdown menu with "html" selected), "ประเภทแจ้งเหตุหน้า" (dropdown menu with "แจ้งเหตุหน้าเฉพาะกิจสำหรับจัดแผน อปท. ในกรณีเร่งด่วน" selected), and a "ค้นหา" (Search) button.

ตัวอย่างรายงานจากข้อมูลทดสอบ

รายงานจำนวนโครงการตามสถานะ เงินอุดหนุนเฉพาะกิจสำหรับพัฒนา อปท. ในกรณีเร่งด่วน					
	จังหวัด	จำนวนโครงการ			
		ยังไม่ ดำเนินการ	ขั้นตอน เตรียมการ	ระหว่าง ประกาศ จัดซื้อจัดจ้าง	ลงนาม สัญญา
1	กระบี่				
2	กรุงเทพมหานคร				
3	กาญจนบุรี				
4	กาฬสินธุ์				
5	กำแพงเพชร				
6	ขอนแก่น				
7	ฉะเชิงเทรา				1
8	ฉะเชิงเทรา				
9	ชลบุรี				
10	ชัยนาท				
11	ชัยภูมิ				
12	ชุมพร				
13	เชียงใหม่				
14	เชียงใหม่				
15	ตรัง				
16	ตราด				
17	ตาก				
18	ตาก				
19	นครปฐม				
20	นครปฐม				
21	นครราชสีมา				
22	นครราชสีมา				
23	นครราชสีมา				
24	น่าน				
25	น่าน				
26	น่าน				
27	บุรีรัมย์				
28	บุรีรัมย์				
29	บุรีรัมย์				
30	บุรีรัมย์				
31	ปัตตานี				
32	พระนครศรีอยุธยา				
33	พะเยา				
34	พิจิตร				
35	พิจิตร				
36	พิจิตร				
37	พิษณุโลก				
38	เพชรบุรี				
39	เพชรบูรณ์				
40	แพร่				
41	ภูเก็ต				
42	มหาสารคาม				
43	มหาสารคาม				
44	แม่ฮ่องสอน				
45	แม่ฮ่องสอน				
46	ยะลา				
47	ร้อยเอ็ด				
48	ระยอง				
49	ระยอง				
50	ราชบุรี				
51	ราชบุรี				
52	ลำปาง				
53	ลำพูน				
54	เลย				
55	ศรีสะเกษ				
56	สกลนคร				
57	สงขลา				
58	สตูล				
59	สมุทรปราการ				
60	สมุทรสงคราม				
61	สมุทรสาคร				
62	สระแก้ว				
63	สระบุรี				
64	สิงห์บุรี				
65	สุโขทัย				
66	สุพรรณบุรี				
67	สุราษฎร์ธานี				
68	สุรินทร์				
69	หนองคาย				
70	หนองบัวลำภู				
71	อ่างทอง				
72	อำนาจเจริญ				
73	อุตรดิตถ์				
74	อุตรดิตถ์				
75	อุทัยธานี				
76	อุบลราชธานี				
	รวม	0	0	0	1

ข้อมูล ณ 13/03/2552