



ที่ มท 0803/ว 2157

ถึง สำนักงานท้องถิ่นจังหวัดทุกจังหวัด

พร้อมนี้ขอส่งสำเนาหนังสือกรมบัญชีกลาง ด่วนที่สุด ที่ กค 0409.3/ว 342 ลงวันที่ 2 ตุลาคม 2551 เรื่อง การปรับปรุงวิธีการบันทึกรายการในเครื่อง GFMS Terminal และแบบ Excel Loader ให้รองรับการบันทึกรหัสหน่วยงานคู่ค้าในระบบ GFMS ตามรายละเอียดที่แนบมาพร้อมนี้

จึงเรียนมาเพื่อทราบ และแจ้งข้าราชการในสังกัดเพื่อทราบและถือปฏิบัติต่อไป



กองคลัง


ฝ่ายบัญชีและระเบียบการคลัง

โทร. 0-2243-2225

มท 51288 ต่อ 1123, 1124

# ด่วนที่สุด

ที่ กค 0409.3/ว 342



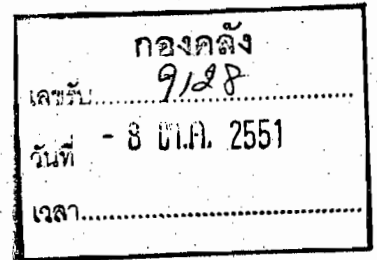
กรมบัญชีกลาง

ถนนพระราม 6 กทม. 10400

2 ตุลาคม 2551

เรื่อง การปรับปรุงวิธีการบันทึกรายการในเครื่อง GFMIS Terminal และแบบ Excel Loader ให้รองรับการบันทึกรหัสหน่วยงานคู่ค้าในระบบ GFMIS

เรียน อธิบดีกรมส่งเสริมการปกครองท้องถิ่น



สิ่งที่ส่งมาด้วย 1. ตัวอย่างหน้าจอการบันทึกรหัสหน่วยงานคู่ค้า (Trading Partner/BP) สำหรับเครื่อง

GFMIS Terminal จำนวน 1 ชุด

2. แบบ Excel loader สำหรับบันทึกรหัสหน่วยงานคู่ค้า (Trading Partner/BP) จำนวน 1 ชุด

3. รหัสบัญชีแยกประเภทที่ระบบ GFMIS กำหนดให้ต้องบันทึกรหัสหน่วยงานคู่ค้า

(Trading Partner/BP) จำนวน 1 ชุด

ด้วยกรมบัญชีกลางได้ปรับปรุงผังบัญชีมาตรฐานในระบบ GFMIS โดยเพิ่มบัญชีแยกประเภทที่เป็นบัญชีรายได้และค่าใช้จ่ายระหว่างหน่วยงาน เพื่อประโยชน์ในการจัดทำรายงานการเงินและวิเคราะห์รายการบัญชี ซึ่งกำหนดให้บัญชีแยกประเภทบางบัญชีต้องบันทึกรหัสหน่วยงานคู่ค้า (Trading Partner/BP) ในระบบ GFMIS

กรมบัญชีกลางพิจารณาแล้ว ขอเรียนว่า เพื่อให้การบันทึกรายการในระบบ GFMIS สอดคล้องกับการพัฒนาระบบ จึงขอให้บันทึกรหัสหน่วยงานคู่ค้า (Trading Partner/BP) สำหรับการขอเบิกเงินผ่านส่วนราชการ การรับเงินรายได้แผ่นดิน การปรับปรุงบัญชี การโอนขายบิล และการนำเข้าข้อมูลทางบัญชีของหน่วยงานอิสระ ตามรายชื่อบัญชีแยกประเภทที่ปรากฏตามสิ่งที่ส่งมาด้วย 3 และให้ระบุรหัสตามรูปแบบ XAAAA (X คือ ตัวอักษรคงที่ A คือ รหัสหน่วยงาน จำนวน 4 หลัก) โดยมีสาระสำคัญในการปฏิบัติงาน ดังนี้

/1. กรณี...

20/10/51

1. กรณีการขอเบิกเงินจ่ายตรงผู้ขายส่วนราชการ (Vendor V\*) ไม่ต้องบันทึกหน่วยงานคู่ค้า (Trading Partner/BP) เนื่องจากระบบจะบันทึกหน่วยงานคู่ค้า (Trading Partner/BP) ให้อัตโนมัติ

2. กรณีการขอเบิกเงินจ่ายผ่านส่วนราชการ การรับเงินรายได้แผ่นดิน การปรับปรุงบัญชี การโอนขายปิด และการนำเข้าข้อมูลทางบัญชีของหน่วยงานอิสระ

2.1 กรณีบันทึกผ่านเครื่อง GFMS Terminal จะต้องบันทึกข้อมูลผ่านเมนู “ข้อมูลเพิ่มเติม” ในฟิลด์ “Tradg Part” รายละเอียดปรากฏตามสิ่งที่ส่งมาด้วย 1

2.2 กรณีบันทึกข้อมูลผ่านระบบ Excel Loader ส่วนราชการจะต้องดาวน์โหลดแบบฟอร์มใหม่ คือ แบบ นส 01, นส 03, ขบ 02, ขบ 03, บข 01, บข 01-1, บข 02, บข 04 และ บข 05 ซึ่งจะมีการเพิ่มช่อง “รหัสหน่วยงานคู่ค้า (Trading Partner/BP)” ในแบบฟอร์มดังกล่าวข้างต้น เพื่อใช้ในการบันทึกรหัสหน่วยงานคู่ค้า (Trading Partner/BP) รายละเอียดปรากฏตามสิ่งที่ส่งมาด้วย 2

จึงเรียนมาเพื่อโปรดทราบ และแจ้งให้หน่วยงานในสังกัดทราบและถือปฏิบัติตั้งแต่วันที่ 1 ตุลาคม 2551 เป็นต้นไป อนึ่ง ท่านสามารถเปิดดูหนังสือได้ที่เว็บไซต์กรมบัญชีกลาง [www.cgd.go.th](http://www.cgd.go.th)

ขอแสดงความนับถือ



(นางจุไร ร่มโพธิ์หยก)

รองอธิบดี ปฏิบัติราชการแทน

อธิบดีกรมบัญชีกลาง

สำนักกำกับและพัฒนาระบบการบริหารการเงินการคลังภาครัฐแบบอิเล็กทรอนิกส์

กลุ่มงานกำกับและพัฒนาระบบงาน

โทรศัพท์ 0 2273 9024 ต่อ 6526

โทรสาร 0 2298 6434

[www.cgd.go.th](http://www.cgd.go.th)

การปรับปรุงวิธีการบันทึกรายการในเครื่อง GFMS Terminal และแบบ Excel Loader

ให้รองรับการบันทึกรหัสหน่วยงานคู่ค้าในระบบ GFMS

แบบหนังสือกรมบัญชีกลาง ด่วนที่สุด ที่ กค 0409.3/ว42 ลงวันที่ 2 ตุลาคม 2551

ตัวอย่างหน้าจอการบันทึกรหัสหน่วยงานคู่ค้า (Trading Partner/BP) สำหรับเครื่อง GFMS Terminal

เมื่อบันทึกรหัสบัญชีแยกประเภทที่ระบบ GFMS กำหนด ให้บันทึกรหัสหน่วยงานคู่ค้า (Trading Partner/BP) ตามรูปภาพที่ 1


The screenshot shows a terminal window with a header 'หน้าเอกสาร: ส่วนบริหาร' and a date '16.09.2008'. Below the header, there are several input fields and a table. The table has columns for 'ประเภทบัญชี' (Account Type) and 'จำนวน' (Amount). A red arrow points to the 'จำนวน' column in the table, which contains the value '5,000.00'. The table also has a 'หน่วย' (Unit) column with 'บาท' (Baht) as the unit.


รูปภาพที่ 1

ให้ดำเนินการ ดังนี้

ส่วนหัวเอกสาร / เอกสารบัญชีแยกประเภททั่วไป

- กรณีที่หน้าจอการบันทึกเป็นหน้าจอการปกติ (หมายเลขที่1) สามารถทำการ Enter เข้าสู่หน้าจอแก้ไข รายการบัญชีแยกประเภททั่วไป ดังรูปภาพที่ 2 ได้เลย
- กรณีที่หน้าจอที่เป็นบรรทัดรายการ (หมายเลขที่2) ให้ทำการ Double Click ที่บรรทัดรายการที่ต้องการระบุรหัสหน่วยงานคู่ค้า (Trading Partner) นั้น แล้วจะเข้าสู่หน้าจอแก้ไข รายการบัญชีแยกประเภททั่วไป ดังรูปภาพที่ 2

เมื่อเข้าสู่หน้าจอ “แก้ไขรายการบัญชีแยกประเภทประเภททั่วไป ตามรูปภาพที่ 2 กดปุ่ม  **บันทึกเปลี่ยนแปลง** แล้วจะเข้าสู่หน้าจอเพื่อบันทึกรหัสหน่วยงานคู่ค้า (Trading Partner) ดังรูปภาพที่ 3



รูปภาพที่ 3

บันทึกรหัสหน่วยงานคู่ค้า Field “Tradg Part” โดยรหัสที่ระบุเป็นตัวอักษร “X” และตามด้วยรหัสหน่วยงานที่ทำรายการด้วย เช่น หน่วยงาน 1205 จ่ายเงินค่าเช่าอสังหาริมทรัพย์-หน่วยงานภาครัฐ ให้รหัสหน่วยงาน 0303 ก็จะถือว่ารหัสหน่วยงาน 1205 ทำรายการคู่ค้ากับรหัสหน่วยงาน 0303 เมื่อบันทึกการรายการค่าใช้จ่ายของรหัสหน่วยงาน 1205 จะต้องบันทึกรหัสหน่วยงานคู่ค้าเป็น “X0303”

แบบ Excel Loader สำหรับบันทึกรหัสหน่วยงานคู่ค้า (Trading Partner/BP)

ตัวอย่าง แบบ นส 01 ใบรับเงินของหน่วยงาน

GFMS.นส01

ใบรับเงินของหน่วยงาน							
รหัสศูนย์ให้ทุนผู้รับเงิน					เลขที่บัญชี		
รหัสพื้นที่					ปีงบประมาณ		
รหัสหน่วยงานผู้รับเงิน					รหัสรายได้		
ประเภท							
<input type="radio"/> ใบรับเงินได้แผ่นดิน <input checked="" type="radio"/> ใบรับเงินงบประมาณ							
ข้าพเจ้าได้จัดทำใบรับเงินตามรายละเอียดต่อไปนี้							
รหัสบัญชีแยกประเภท	ปีบัญชี	รหัสเจ้าของเงิน	รหัสเงินฝาก	ประเภทพัสดุ	รายละเอียดเพิ่มเติม	จำนวนเงิน	รหัสหน่วยงานคู่ค้า (Trading Partner)
รวมเงิน (ทั้งปีรวม)					รวมบาท		
รายละเอียดข้อมูลคู่ค้า					GFMS.ใบรับเงิน	จำนวนเงิน	จำนวนเงิน
สถานะ					เงินคงเหลือ		
วันที่					ใบรับเงิน		
เลขที่เอกสารจาก GFMS					รวมบาท		

หมายเหตุ : การระบุใบของเงินฝากธนาคารเพื่อส่งรายได้แผ่นดินให้ใช้เฉพาะที่กระทรวงการคลังอนุญาตเท่านั้น

V.1.00

### ตัวอย่าง แบบ นส 03 ใบรับเงินแทนกัน

GFMS.นส03

ใบรับเงินแทนกัน							
ชื่อบริษัทผู้รับเงิน:						เลขที่บัญชี:	
ชื่อบริษัท:						บริษัทผู้รับ:	
ชื่อบริษัทผู้จ่ายเงิน:						บริษัทผู้จ่าย:	
ชื่อบริษัทผู้รับเงินจาก:						ชื่อบริษัทผู้รับเงินจาก:	
ประเภท: <input checked="" type="radio"/> ใบเงินรายได้ภาษี <input type="radio"/> ใบเงินทดแทนภาษี							
จำนวนเงินที่ได้รับแทนกัน							
วันที่ได้รับเงิน	จำนวนเงิน	จำนวนเงิน	จำนวนเงิน	จำนวนเงิน	จำนวนเงิน	จำนวนเงิน	จำนวนเงิน
รวม (บาท)				รวม (บาท)		รวม (บาท)	
รวม (บาท)				รวม (บาท)		รวม (บาท)	
รวม (บาท)				รวม (บาท)		รวม (บาท)	
รวม (บาท)				รวม (บาท)		รวม (บาท)	
รวม (บาท)				รวม (บาท)		รวม (บาท)	
รวม (บาท)				รวม (บาท)		รวม (บาท)	
รวม (บาท)				รวม (บาท)		รวม (บาท)	

หมายเหตุ : ภาระเงินใบเงินทดแทนภาษีส่งกรมสรรพากรไม่ได้เพราะมีเหตุการณ์ส่งข้อมูลผิดพลาด

V.1.07

ตัวอย่าง แบบ ขบ 02 ใบขอเบิกเงินงบประมาณที่ไม่อ้างอิงใบสั่งซื้อฯ

๖๓๑๐.๒๒๖๔

ใบขอเบิกเงินงบประมาณที่ไม่อ้างอิงใบสั่งซื้อฯ									
คำขอเบิก									
ขอขออนุมัติเบิกเงินอุดหนุนราชการอุดหนุนและได้ดำเนินการตามอัตรารายและระเบียบข้อบังคับที่มีตรึงของประเภท หารราชการผู้ใดไม่มี									
ชื่อหน่วยงาน									
จังหวัด									
ประเภทกิจการ									
ประเภทราชการขอเบิก				รายละเอียดงบประมาณ					
<input checked="" type="radio"/> เพื่อจ่ายผู้ขาย/ผู้สัญญา <input type="radio"/> เพื่อค่าใช้จ่ายค่าจัด <input type="radio"/> เพื่อจ่ายคืนและวงเงินที่จ่ายคืนเดือน <input type="radio"/> เพื่อจ่ายใช้หนี้				<input type="radio"/> รายการขอเบิกเงินอุดหนุน ๑				๑ หรือขอเงิน <input type="checkbox"/> คืนเงินให้เบิก ๑ เงินที่เอกสารส่งมอบเงิน	
				วิธีการจ่ายชำระเงิน					
วันที่เอกสาร			วันที่ผ่านรายการ			<input checked="" type="radio"/> จ่ายตรงจากบัญชีเงินฝากธนาคารของผู้ขาย/ผู้สัญญา <input type="radio"/> จ่ายผ่านบัญชีเงินฝากธนาคารของหน่วยงาน			
การอ้างถึง			ข้อมูลผู้รับเงิน						
เลขประจำตัวประชาชนของผู้รับเงิน (ถ้าเป็นผู้ใดก็ตาม)									
ชื่อของผู้รับเงิน (ถ้ามี)									
เลขที่บัญชีเงินฝากของหน่วยงาน									
รายละเอียดเงินงบประมาณขอเบิก									
รายการ		ฐานสนับสนุน	ตัวบ่งชี้ประสิทธิผล	ตัวชี้วัดประสิทธิผล	วัตถุประสงค์	กิจกรรมหลัก	กิจกรรมรอง	หมายเหตุ	จำนวนเงินขอเบิก
รหัสบัญชี	ชื่อบัญชี								
ข้อมูลรายละเอียด				จำนวนเงินขอเบิก		บาท			
				เมื่อก่อนหักเงิน		บาท		จำนวนเงินที่หักไว้	
				๑. ส่วนเงินได้		<input checked="" type="radio"/> บุคคลธรรมดา <input type="radio"/> นิติบุคคล			
				๒. ส่วนอื่น		จำนวนเงินขอเบิก		บาท	
				จำนวนเงิน (ตัวเลข)					
ผู้มีอำนาจอนุมัติ				ผู้มีอำนาจอนุมัติ					
ตำแหน่ง				ตำแหน่ง					
วันที่				วันที่					
เลขที่เอกสารในระบบ GFMIS				เลขที่เอกสารในระบบ GFMIS					









ตัวอย่าง แบบ บข 02 ใบบันทึกรายการค้ารับค้ำจ่าย

GFMS. 02

ใบบันทึกรายการค้ารับค้ำจ่าย							
รหัสประจำตัว :		วันที่เอกสาร :					
รหัสประจำตัวเบิกจ่าย :		วันที่ส่งรายการบัญชี :					
รหัสที่บัญชี :		เลขที่เอกสารต้นฉบับ :					
อ้างอิง :		ประเภทเอกสาร :					
วัตถุประสงค์รายการ :							
จำนวน PK	ชื่อบัญชี	จำนวนเงิน	คุณสมบัติบัญชี	รหัสกิจกรรมหลัก	รหัสกิจกรรมรอง	รหัสกิจกรรมย่อย	รหัสประจำตัวผู้ค้า (Trading Partner)
	รหัสบัญชีแบบประมาณ		แหล่งของเงิน	รหัสกิจกรรมรอง	รหัสกิจกรรมรอง	รหัสกิจกรรมย่อย	
	รายละเอียดบัญชีรายการ		รหัสประเภท				
รวมยอดบันทึก							
รวมยอดเบ็ดเตล็ด							
หมายเหตุ :							
( )		( )			( )		
เลขที่เอกสารจากระบบ GFMS :							





รหัสบัญชีแยกประเภทที่ระบบ GFMS กำหนดให้ต้องบันทึกรหัสหน่วยงานคู่ค้า (Trading Partner/BP)

รหัสบัญชี	ชื่อบัญชีแยกประเภท	รหัสบัญชี	ชื่อรหัสบัญชีแยกประเภท
1101020502	บัญชีเงินฝากกองคลัง	2111020102	บัญชีเงินรับฝากจากเงินทุน หมุนเวียน
1101020503	บัญชีเงินฝากกองคลัง-หน่วยงาน ภาครัฐ	2111020102	บัญชีเงินรับฝากจากเงินทุน หมุนเวียน
1102020101	บัญชีเงินให้ยืม-หน่วยงานภาครัฐ	2106010101	บัญชีเงินยืม-หน่วยงานภาครัฐ
1102050101	บัญชีลูกหนี้การค้า-หน่วยงาน ภาครัฐ	2101010101	บัญชีเจ้าหนี้การค้า-หน่วยงานภาครัฐ
		2101010106	บัญชีเจ้าหนี้การค้าInterface- หน่วยงานภาครัฐ
1102050106	บัญชีรายได้ค้างรับ-หน่วยงาน ภาครัฐ	2102040198	บัญชีค่าใช้จ่ายค้างจ่ายอื่น-หน่วยงาน ภาครัฐ
1102050121	บัญชีลูกหนี้เช็คขาดข้อง-หน่วยงาน ภาครัฐ	2101020105	บัญชีเจ้าหนี้เช็คขาดข้อง-หน่วยงาน ภาครัฐ
1102050193	บัญชีลูกหนี้อื่น-หน่วยงานภาครัฐ	2101020198	บัญชีเจ้าหนี้อื่น-หน่วยงานภาครัฐ
1201020101	บัญชีเงินให้ยืมระยะยาว- หน่วยงานภาครัฐ	2203010101	บัญชีเงินยืมระยะยาว-หน่วยงาน ภาครัฐ
42020101025	บัญชีรายได้ค่าธรรมเนียมการ กงสุล-หน่วยงานในต่างประเทศ	5107030103	บัญชีค่าใช้จ่ายนำส่งรายได้แผ่นดิน- หน่วยงานในต่างประเทศ
4202020101	บัญชีรายได้ค่าเช่าอสังหาริมทรัพย์- หน่วยงานภาครัฐ	5104030209	บัญชีค่าเช่าอสังหาริมทรัพย์ หน่วยงานภาครัฐ
4202020103	บัญชีรายได้ค่าเช่าเบ็ดเตล็ด- หน่วยงานภาครัฐ	5104030211	บัญชีค่าเช่าเบ็ดเตล็ด-หน่วยงาน ภาครัฐ
4206010108	บัญชีรายได้ที่ไม่ใช่ภาษีอื่น- หน่วยงานในต่างประเทศ	5107030103	บัญชีค่าใช้จ่ายนำส่งรายได้แผ่นดิน- หน่วยงานในต่างประเทศ
4301020101	บัญชีรายได้จากการให้บริการ- หน่วยงานภาครัฐ	5104010113	บัญชีค่าจ้างเหมาบริการ-หน่วยงาน ภาครัฐ
		5104030213	บัญชีค่าตรวจสอบบัญชี-สำนักงาน การเงินแผ่นดิน
		5104030215	บัญชีค่าวิจัยและพัฒนาหน่วยงาน ภาครัฐ

รหัสบัญชี	ชื่อบัญชีแยกประเภท	รหัสบัญชี	ชื่อรหัสบัญชีแยกประเภท
4301020105	บัญชีรายได้ค่ารักษาพยาบาลสำหรับโครงการสุขภาพถ้วนหน้า UC	5107010101	บัญชีค่าใช้จ่ายอุดหนุน-หน่วยงานภาครัฐ
4301020111	บัญชีรายได้รับเงินนอกงบประมาณฝากคลัง-หน่วยงานในต่างประเทศ	5107030105	บัญชีค่าใช้จ่ายนำส่งเงินนอกฝากคลัง-หน่วยงานในต่างประเทศ
4301030101	บัญชีรายได้ค่าเช่าอสังหาริมทรัพย์-หน่วยงานภาครัฐ	5104030209	บัญชีค่าเช่าอสังหาริมทรัพย์-หน่วยงานภาครัฐ
4301030103	บัญชีรายได้ค่าเช่าอื่น-หน่วยงานภาครัฐ	5104030211	บัญชีค่าเช่าเบ็ดเตล็ด-หน่วยงานภาครัฐ
4302010101	บัญชีรายได้จากการอุดหนุน-หน่วยงานภาครัฐ	5107010101	บัญชีค่าใช้จ่ายอุดหนุน-หน่วยงานภาครัฐ
4308010107	บัญชีรายได้ระหว่างหน่วยงาน-หน่วยงานรับโอนบัตรภาษีจากหน่วยงานอื่น	5210010107	บัญชีค่าใช้จ่ายระหว่างหน่วยงาน-หน่วยงานโอนบัตรภาษีให้หน่วยงานอื่น
4309010101	บัญชีรายได้จากการรับโอนสินทรัพย์ระหว่างหน่วยงาน	5211010101	บัญชีโอนสินทรัพย์ให้หน่วยงานของรัฐ
4309020101	บัญชีรายได้จากการโอนหนี้สินระหว่างหน่วยงาน	5208010101	บัญชีค่าใช้จ่ายจากการรับโอนหนี้สิน-หน่วยงานภาครัฐ
4311010102	บัญชีเงินสมทบจากนายจ้าง-หน่วยงานภาครัฐ	5112010101	บัญชีค่าสวัสดิการสังคม-ประกันสังคม
4313010111	บัญชีรายได้เงินงบประมาณ-หน่วยงานในต่างประเทศ	5107030102	บัญชีค่าใช้จ่ายหน่วยงานในต่างประเทศ
4313010112	บัญชีรายได้เงินนอกงบประมาณ-หน่วยงานในต่างประเทศ	5107030102	บัญชีค่าใช้จ่ายหน่วยงานในต่างประเทศ