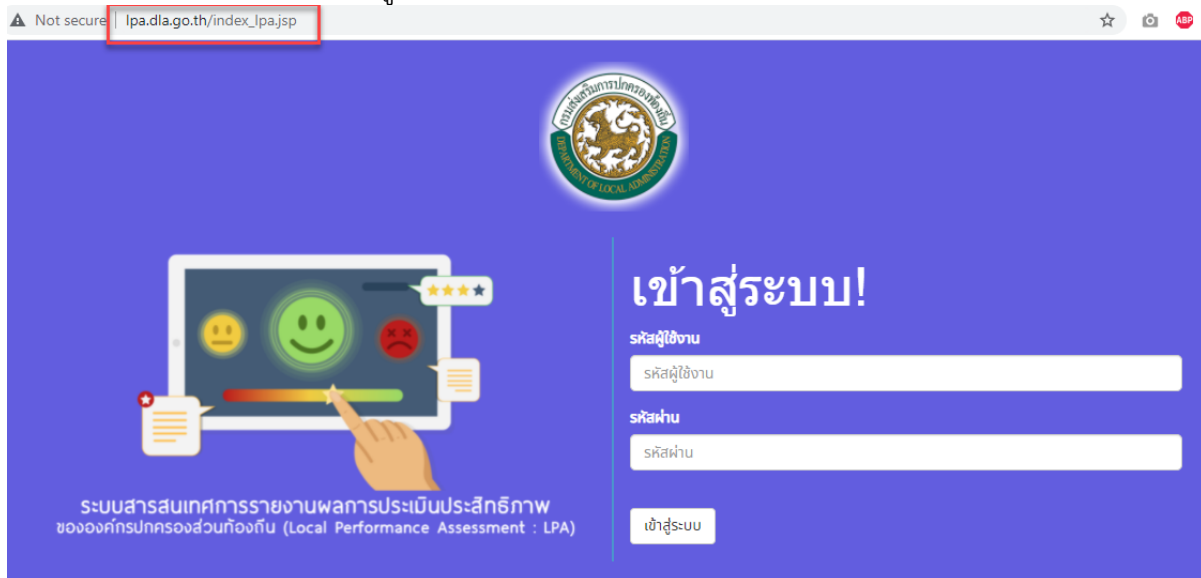


คู่มือบันทึกการใช้งานระบบสารสนเทศการรายงานผลการประเมินประสิทธิภาพ ขององค์กรปกครองส่วนท้องถิ่น ประจำปี 2564

1. วิธีการใช้งาน

1.1 ระบบสารสนเทศการรายงานผลการประเมินประสิทธิภาพขององค์กรปกครองส่วนท้องถิ่น เป็นการทำงานในรูปแบบของ Web Application ดังนั้นผู้ใช้งานจะต้องใช้งานร่วมกับระบบอินเทอร์เน็ตผ่านโปรแกรมเว็บเบราว์เซอร์ (Web Browser) เช่น Google Chrome, Firefox, MS Edge, Safari ที่ติดตั้งในเครื่องคอมพิวเตอร์ของท่านให้เรียบร้อยก่อนที่จะเริ่มต้นการใช้งาน โดยระบบจะแสดงผลได้ดีผ่าน Google Chrome

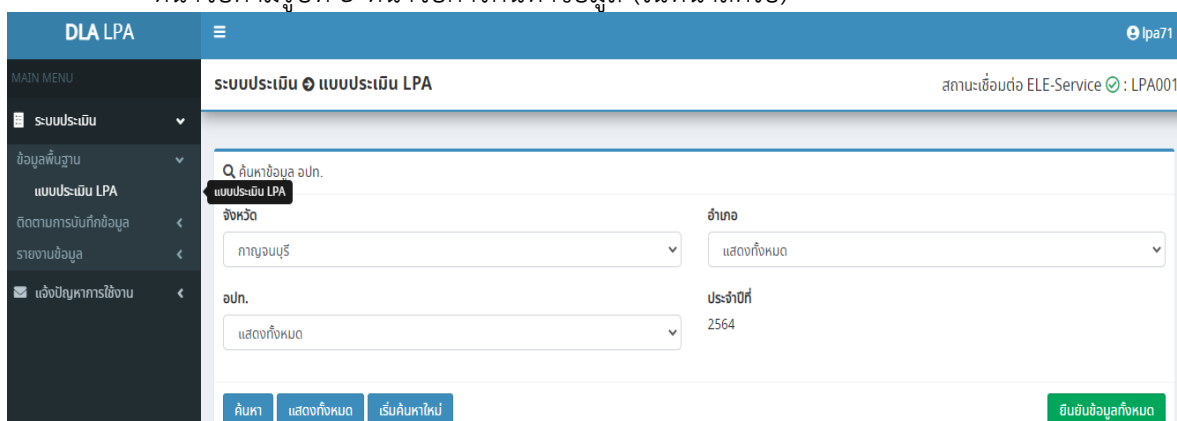
1.2 เปิดโปรแกรมเว็บเบราว์เซอร์ แล้วใส่ URL <http://lpa.dla.go.th> ในช่องแสดง URL Address จะแสดงหน้าจอตามรูปที่ 1



รูปที่ 1 หน้าจอการเข้าใช้งานระบบฯ

1.3 ให้ใส่ “ชื่อผู้ใช้งาน” และ “รหัสผ่าน” ของสำนักส่งเสริมการปกครองท้องถิ่นจังหวัด เพื่อเข้าสู่งานใช้งานระบบฯ

1.4 เมื่อเข้าการใช้งานระบบแล้วจะพบหน้าจอตามรูปที่ 2 หน้าจอแสดงเมนูสำหรับเข้าใช้งานระบบฯ ให้เลือก “ระบบประเมิน” -> “ข้อมูลพื้นฐาน” -> “แบบประเมิน LPA” ระบบฯ จะแสดงหน้าจอตามรูปที่ 3 หน้าจอการค้นหาข้อมูล (ในหน้าถัดไป)



รูปที่ 2 หน้าจอแสดงเมนูสำหรับเข้าใช้งานระบบฯ

DLA LPA

MADN MENU

- ระบบประเมิน
- ข้อมูลพื้นฐาน
- แบบประเมิน LPA
- ติดตามการบันทึกข้อมูล
- รายงานข้อมูล
- แจ้งปัญหาการใช้งาน

ค้นหาข้อมูล อปท.

จังหวัด: กาญจนบุรี อำเภอ: แสดงทั้งหมด

อปท.: แสดงทั้งหมด ประชากรที่: 2564

ค้นหา แสดงทั้งหมด เริ่มค้นหาใหม่ ยืนยันข้อมูลทั้งหมด

ยังไม่เริ่มประเมิน รอการยืนยัน ยืนยันข้อมูลแล้ว

ลำดับ	จังหวัด	อำเภอ	อปท.	แบบประเมินประสิทธิภาพของ อปท.				
				ด้านที่ 1	ด้านที่ 2	ด้านที่ 3	ด้านที่ 4	ด้านที่ 5
1	กาญจนบุรี	เมืองกาญจนบุรี	อบจ.กาญจนบุรี	๒	๒	๒	๒	๒
2	กาญจนบุรี	เมืองกาญจนบุรี	เทศบาลเมืองกาญจนบุรี	๒	๒	๒	๒	๒
3	กาญจนบุรี	ท่ามะกา	เทศบาลเมืองท่าเรือพระแก้ว	๒	๒	๒	๒	๒
4	กาญจนบุรี	เมืองกาญจนบุรี	เทศบาลเมืองปากแพรก	๒	๒	๒	๒	๒

รูปที่ 3 หน้าจอการค้นหาข้อมูล

1.5 การค้นหาข้อมูลสามารถเลือกเงื่อนไขในการค้นหาได้ตามรูปที่ 3 หน้าจอการค้นหาข้อมูล ใน “ส่วนของการค้นหาข้อมูล” โดยเลือกเงื่อนไขในการค้นหา และเลือกปุ่ม **ค้นหา** ระบบจะแสดงผลด้านล่างออกมาที่ “ส่วนการแสดงผลการค้นหาข้อมูล” ส่วนปุ่มอื่น ๆ มีความหมาย ดังนี้

แสดงทั้งหมด	เป็นการแสดงข้อมูลทั้งหมด โดยการเลือกเงื่อนไขของการค้นหาเป็น “ทั้งหมด”
เริ่มค้นหาใหม่	เป็นการเริ่มค้นหาข้อมูลใหม่ เพื่อให้ผู้ใช้งานทำการกำหนดเงื่อนไขในการค้นหาใหม่ได้

2. วิธีการบันทึกข้อมูล

2.1 ในการบันทึกข้อมูลนั้น ผู้ใช้งานจะต้องบันทึกข้อมูลแต่ละด้าน ของแต่ละองค์กรปกครองส่วนท้องถิ่น การเข้าไปบันทึกข้อมูลของแต่ละด้าน จะต้องเลือก icon ที่อยู่ถัดมาจากรายชื่อองค์กรปกครองส่วนท้องถิ่น ของแต่ละองค์กรปกครองส่วนท้องถิ่น โดยจะแบ่งออกเป็น 5 ด้าน ตามรูปที่ 4 หน้าจอการเลือกข้อมูลที่จะบันทึก

ยังไม่เริ่มประเมิน รอการยืนยัน

ลำดับ	จังหวัด	อำเภอ	ชื่อ อปท.	แบบประเมินประสิทธิภาพขององค์กรปกครองส่วนท้องถิ่น				
				ด้านที่ 1	ด้านที่ 2	ด้านที่ 3	ด้านที่ 4	ด้านที่ 5
1	กาญจนบุรี	เมืองกาญจนบุรี	อบจ.กาญจนบุรี	๒	๒	๒	๒	๒
2	กาญจนบุรี	เมืองกาญจนบุรี	เทศบาลเมืองกาญจนบุรี	๒	๒	๒	๒	๒
3	กาญจนบุรี	ท่ามะกา	เทศบาลเมืองท่าเรือพระแก้ว	๒	๒	๒	๒	๒
4	กาญจนบุรี	เมืองกาญจนบุรี	เทศบาลตำบลแก่งเสือ	๒	๒	๒	๒	๒
5	กาญจนบุรี	ศรีสวัสดิ์	เทศบาลตำบลเขาโจด	๒	๒	๒	๒	๒
6	กาญจนบุรี	ท่ามะกา	เทศบาลตำบลดอนขมิ้น	๒	๒	๒	๒	๒
7	กาญจนบุรี	พนมทวน	เทศบาลตำบลดอนเจดีย์	๒	๒	๒	๒	๒
8	กาญจนบุรี	ด่านมะขามเตี้ย	เทศบาลตำบลด่านมะขามเตี้ย	๒	๒	๒	๒	๒
9	กาญจนบุรี	พนมทวน	เทศบาลตำบลลาดเขา	๒	๒	๒	๒	๒
10	กาญจนบุรี	ทองผาภูมิ	เทศบาลตำบลทองผาภูมิ	๒	๒	๒	๒	๒

หน้า: 10 รายการ หน้า 1 จาก 13 1 ถึง 10 จาก 122

รูปที่ 4 หน้าจอการเลือกข้อมูลที่จะบันทึก

2.2 ให้เลือกที่ icon ขององค์กรปกครองส่วนท้องถิ่น และด้านที่ต้องการบันทึกข้อมูล ระบบฯ จะแสดงหน้าจอ ตามรูปที่ 5 ตัวอย่างหน้าจอการบันทึกด้านที่ 1 การบริหารจัดการ

ระบบประเมิน  แบบประเมิน LPA		สถานะเชื่อมต่อ ELE-Service  : LPA001						
ด้านที่ 1 การบริหารจัดการ								
จังหวัด	อำเภอ	อปท.						
กาญจนบุรี	เมืองกาญจนบุรี	อบจ.กาญจนบุรี						
ตัดฐาน	ตัวชี้วัด	รายการประเมิน	5	3	1	0	คะแนนเต็ม	คะแนนที่ได้
หน่วยที่ 1 การวางแผนพัฒนาท้องถิ่น								
	1	(ตัวชี้วัดนำร่อง) ร้อยละของโครงการพัฒนา/กิจกรรมสาธารณะในแผนพัฒนา หมู่บ้าน/แผนชุมชนถูกนำไปบรรจุไว้ในแผนพัฒนาท้องถิ่นขององค์กรปกครองส่วนท้องถิ่นเพื่อนำไปวัดค่าตามบัญชี/ดัชนี/ตัวชี้วัด/ดัชนีงบประมาณ รายจ่ายประจำปี/เพิ่มเติม/งบประมาณชั้นสะสม หรือดัชนี จุดมุ่งหมายการพัฒนายุทธศาสตร์ท้องถิ่น	อบจ. ไม่ต้องประเมิน					
	2	องค์กรปกครองส่วนท้องถิ่น มีการนำโครงการ การจัดทำบริการสาธารณะและกิจกรรมสาธารณะ โดยตรงในแผนพัฒนาท้องถิ่น ปี 2563 มาจัดทำเป็นงบประมาณรายจ่าย	○	○	○	○	5	
	3	แผนพัฒนาท้องถิ่นมีความเชื่อมโยงหรือสอดคล้องยุทธศาสตร์การพัฒนารัฐบาลจังหวัดกับยุทธศาสตร์การพัฒนายุทธศาสตร์การปกครองส่วนท้องถิ่น	○	○	○	○	5	
	4	องค์กรปกครองส่วนท้องถิ่นมีแนวทางการติดตามและประเมินผลแผนพัฒนาท้องถิ่น	○	○	○	○	5	
	5	องค์การบริหารส่วนจังหวัด นำโครงการพัฒนาในแผนพัฒนาท้องถิ่น (พ.ศ. 2561-2565) ที่ได้ผ่านกระบวนการประสานแผนพัฒนาท้องถิ่นระดับอำเภอ/ระดับจังหวัดมาดำเนินการโดยใช้เงินงบประมาณรายจ่ายประจำปี/เพิ่มเติม หรือเงินนอกงบประมาณในปีงบประมาณ พ.ศ. 2563	○	○	○	○	5	
	6	องค์กรปกครองส่วนท้องถิ่นมีการนำยุทธศาสตร์ชาติ 20 ปี (พ.ศ. 2561-2580) มาเป็นกรอบในการจัดทำแผนพัฒนาท้องถิ่นและข้อบัญญัติหรือเทศบัญญัติงบประมาณรายจ่ายประจำปีงบประมาณ พ.ศ. 2563	○	○	○	○	5	
ตัดฐาน	ตัวชี้วัด	รายการประเมิน	5	3	1	0	คะแนนเต็ม	คะแนนที่ได้
หน่วยที่ 2 การจัดทำฐานข้อมูล								
	7	องค์กรปกครองส่วนท้องถิ่นบันทึกข้อมูลที่สำคัญได้ตามกรอบระยะเวลา	○	○	○	○	5	
ตัดฐาน	ตัวชี้วัด	รายการประเมิน	5	3	1	0	คะแนนเต็ม	คะแนนที่ได้
หน่วยที่ 3 การจัดการข้อร้องทุกข์/ร้องเรียน								
	8	ร้อยละของข้อร้องทุกข์/ร้องเรียนต่อองค์กรปกครองส่วนท้องถิ่นดำเนินการสำเร็จแล้ว	○	○	○	○	5	
	9	ร้อยละของข้อร้องทุกข์/ร้องเรียนที่มาจากศูนย์ดำรงธรรมที่ดำเนินการสำเร็จแล้ว	○	○	○	○	5	
ตัดฐาน	ตัวชี้วัด	รายการประเมิน	5	3	1	0	คะแนนเต็ม	คะแนนที่ได้
หน่วยที่ 4 การบริการประชาชน								
	10	การอำนวยความสะดวกในการบริการประชาชน เพื่อมุ่งสู่ประโยชน์สุขของประชาชนผู้รับบริการและมีประสิทธิภาพอย่างเป็นระบบ	○	○	○	○	5	
	11	ช่องทางการสื่อสารที่หลากหลายเพื่ออำนวยความสะดวกให้แก่ประชาชนที่จะติดต่อสอบถามหรือขอข้อมูล หรือแสดงความคิดเห็นเกี่ยวกับการปฏิบัติงานขององค์กรปกครองส่วนท้องถิ่น	○	○	○	○	5	
	12	การประเมินความพึงพอใจของประชาชน ณ จุดบริการขององค์กรปกครองส่วนท้องถิ่น (Citizen Feedback)	○	○	○	○	5	
ตัดฐาน	ตัวชี้วัด	รายการประเมิน	5	3	1	0	คะแนนเต็ม	คะแนนที่ได้
หน่วยที่ 5 ระบบการควบคุมภายใน การตรวจสอบภายใน และการบริหารจัดการความเสี่ยง								
	13	การแต่งตั้งคณะกรรมการประเมินผลการควบคุมภายใน และการจัดทำรายงาน ระดับหน่วยงานของรัฐตามแบบ ปค. 1 แบบ ปค. 4 แบบ ปค. 5 และแบบ ปค. 6	○	○	○	○	5	
	14	องค์กรปกครองส่วนท้องถิ่นมีผู้ตรวจสอบภายในหรือนอบหมายให้เป็นผู้ปฏิบัติหน้าที่ผู้ตรวจสอบภายในและปฏิบัติงานตรวจสอบเป็นไปตามที่หลักเกณฑ์ฯ กำหนด	○	○	○	○	5	
	15	การบริหารจัดการความเสี่ยงระดับหน่วยงานของรัฐตามมาตรฐานและหลักเกณฑ์ที่กระทรวงการคลังกำหนด	○	○	○	○	5	

ตัวชี้วัด	ตัวชี้วัด	รายการประเมิน	5	3	1	0	คะแนนเต็ม	คะแนนที่ได้	
หน่วยที่ 6 การประเมินผลการปฏิบัติงาน									
6.1	หน่วยย่อยที่ 1 การประเมินผลการปฏิบัติราชการ								
16	องค์กรปกครองส่วนท้องถิ่นดำเนินการจัดทำข้อตกลง ในการปฏิบัติราชการระหว่างส่วนราชการกับผู้บริหารท้องถิ่น						0	0	5
17	มีการวิเคราะห์และสรุปผลการประเมินผลการปฏิบัติราชการขององค์กรปกครองส่วนท้องถิ่นและเข้าที่ประชุมคณะกรรมการประเมินผลตามหลักเกณฑ์ และวิธีการบริหารกิจการบ้านเมืองที่ดีขององค์กรปกครองส่วนท้องถิ่นซึ่งมีบุคคลภายนอกร่วมเป็นกรรมการ						0	0	5
6.2	หน่วยย่อยที่ 2 ผลคะแนนการประเมินประสิทธิภาพขององค์กรปกครองส่วนท้องถิ่น (LPA)								
18	องค์กรปกครองส่วนท้องถิ่นมีผลคะแนน LPA โดยรวมเพิ่มขึ้นจากปีที่ผ่านมา						0	0	5
หน่วยที่ 7 การเพิ่มประสิทธิภาพในการบริหารงาน									
19	การมอบอำนาจการตัดสินใจ เพื่อปฏิบัติราชการ								
20	มีการใช้เทคโนโลยีสารสนเทศหรือโทรคมนาคมเพื่อลดขั้นตอนการปฏิบัติงาน								
21	องค์กรปกครองส่วนท้องถิ่น มีการบูรณาการ(Integration) โครงการเพื่อพัฒนาท้องถิ่นตามอำนาจหน้าที่ ร่วมกับองค์กรปกครอง ส่วนท้องถิ่นอื่น หรือร่วมกับหน่วยงานอื่น								
ตัวชี้วัด									
ตัวชี้วัด	ตัวชี้วัด	รายการประเมิน	5	3	1	0	คะแนนเต็ม	คะแนนที่ได้	
หน่วยที่ 8 การปรับปรุงการกิจ									
22	ในระยะเวลา 3 ปีที่ผ่านมา (2561 - 2563) องค์กรปกครองส่วนท้องถิ่น มีการพิจารณาทบทวน ปรับปรุง เปลี่ยนแปลงยกเลิก การกิจ หรือข้อบัญญัติ/เทศบัญญัติ								
9. การดำเนินงานตามนโยบายจังหวัด									
23	จำนวนกิจกรรมที่องค์กรปกครองส่วนท้องถิ่นดำเนินการในโครงการ								
24	จำนวนกิจกรรมที่องค์กรปกครองส่วนท้องถิ่นดำเนินการในโครงการ								
							รวมคะแนน	105	0
							คิดเป็นร้อยละ	0.00	

บันทึก กลับ

รูปที่ 5 ตัวอย่างหน้าจอบันทึกข้อมูลที่ 1 การบริหารจัดการ

2.3 ในการบันทึกข้อมูล สามารถใส่ข้อมูลเป็นรายชื่อและตามคะแนนที่ได้ ในช่อง ตามรูปที่ 6 หน้าจอการบันทึกข้อมูล

ตัวชี้วัด	ข้อ	รายการประเมิน	5	4	3	2	1	0	คะแนนเต็ม	คะแนนที่เลือก	
1. ด้านโครงสร้างพื้นฐาน											
1.1	ถนน ทางเดิน และทางเท้า								ช่องบันทึกคะแนน		
95	การจัดทำแผนการตรวจสอบถนนใน ความรับผิดชอบขององค์กรปกครองส่วนท้องถิ่น						<input type="radio"/>	<input type="radio"/>	<input type="radio"/>	<input type="radio"/>	5
96	ร้อยละของการซ่อมแซม/ปรับปรุง/ ต่อเติมถนน ในความรับผิดชอบขององค์กรปกครองส่วนท้องถิ่นตามรายงานผลการตรวจสอบถนนประจำปี						<input type="radio"/>	<input type="radio"/>	<input type="radio"/>	<input type="radio"/>	5
97	ร้อยละของถนนในความรับผิดชอบขององค์กรปกครองส่วนท้องถิ่นซึ่งไปออกทะเลเป็นทางหลวงท้องถิ่น ถึงปีงบประมาณ พ.ศ. 2562 (ส่งเป็นหนังสือพร้อมเอกสารหลักฐานที่ครบถ้วนถูกต้องไปยังจังหวัด)						<input type="radio"/>	<input type="radio"/>	<input type="radio"/>	<input type="radio"/>	5
98	ร้อยละของถนนในความรับผิดชอบ ขององค์กรปกครองส่วนท้องถิ่นที่ได้ลงทะเบียน เป็นทางหลวงท้องถิ่นถึงปีงบประมาณ พ.ศ. 2562						<input type="radio"/>	<input type="radio"/>	<input type="radio"/>	<input type="radio"/>	5
99	ร้อยละของความยาวถนนลาดยาง/คอนกรีตต่อความยาวของถนนทั้งหมดใน ความรับผิดชอบขององค์กรปกครองส่วนท้องถิ่น (ณ ปีงบประมาณ พ.ศ. 2562)						<input type="radio"/>	<input type="radio"/>	<input type="radio"/>	<input type="radio"/>	5
100	การจัดทำฐานข้อมูลเพื่อวิเคราะห์การจัดการโครงสร้างพื้นฐาน						<input type="radio"/>	<input type="radio"/>	<input type="radio"/>	<input type="radio"/>	5
101	ร้อยละของสถานที่สาธารณะที่อยู่ในการดูแล รักษา หรือบริหารจัดการของเทศบาลที่มีการดำเนินงานด้านอารยสถาปัตย์ (Universal Design)						อบจ. และ อบต. ไม่ต้องประเมิน				
1.2	ไฟฟ้าสาธารณะ										
102	ร้อยละของถนนทุกสายอยู่ในความรับผิดชอบขององค์กรปกครองส่วนท้องถิ่นที่มีการติดตั้งไฟฟ้าสาธารณะตามจุดเสี่ยงต่าง ๆ และสามารถใช้งานได้						<input type="radio"/>	<input type="radio"/>	<input type="radio"/>	<input type="radio"/>	5
103	ร้อยละของถนนทุกสายที่อยู่ในความรับผิดชอบขององค์กรปกครองส่วนท้องถิ่น ที่มีการติดตั้งไฟฟ้าสาธารณะ และสามารถใช้งานได้						<input type="radio"/>	<input type="radio"/>	<input type="radio"/>	<input type="radio"/>	5
104	การดูแลบำรุงรักษา/ซ่อมแซมไฟฟ้าสาธารณะ และไฟฟ้าตามจุดเสี่ยงต่าง ๆ ที่อยู่ในความรับผิดชอบขององค์กรปกครองส่วนท้องถิ่น						<input type="radio"/>	<input type="radio"/>	<input type="radio"/>	<input type="radio"/>	5
1.3	น้ำเพื่อการอุปโภค บริโภค										
105	การตรวจสอบคุณภาพน้ำอุปโภคบริโภคขององค์กรปกครองส่วนท้องถิ่นให้ครบทุกระบบประปา						อบจ. ไม่ต้องประเมิน				
106	ร้อยละของครัวเรือนที่มีน้ำประปาใช้และมีปริมาณเพียงพอต่อเดือนต่อ 24 ชั่วโมง						อบจ. ไม่ต้องประเมิน				
1.4	การตรวจสอบอาคาร										
107	การดำเนินการเกี่ยวกับอาคาร 9 ประเภท ตาม ม. 32 กว พ.ร.บ.ควบคุมอาคาร พ.ศ. 2522						<input type="radio"/>	<input type="radio"/>	<input type="radio"/>	<input type="radio"/>	5
108	การดำเนินการเกี่ยวกับอาคารที่ไม่เข้าข่ายอาคาร 9 ประเภท						<input type="radio"/>	<input type="radio"/>	<input type="radio"/>	<input type="radio"/>	5


รูปที่ 6 หน้าจอบันทึกข้อมูล

หมายเหตุ: ในกรณีที่ข้อมีการ “ตัดฐาน” ผู้ใช้งานต้องเลือกเครื่องหมาย ที่ หน้าข้อที่จะ “ตัดฐาน” ระบบจะปรากฏคะแนน เป็น “0”

2.4 การบันทึกข้อมูลในแต่ละด้าน ผู้ใช้งานต้องใส่ข้อมูลคะแนนในแต่ละข้อให้ครบถ้วน ระบบฯ จึงจะสามารถบันทึกข้อมูลได้ กรณีที่ใส่ข้อมูลคะแนนไม่ครบทุกข้อ ระบบจะแสดงการเตือนข้อมูล “กรุณาประเมินให้ครบทุกข้อ”

2.5 ผู้ใช้งานสามารถตรวจสอบสถานะ การบันทึกข้อมูล โดยดูที่หน้าจอการค้นหา ตามรูปที่ 3 หน้าจอการค้นหาข้อมูล โดยดูได้ตามรูป icon ตามรายการองค์กรปกครองส่วนท้องถิ่น จะมีรูป icon ที่ต่างกัน ดังนี้

2.5.1 ถ้าแสดงรูป  แสดงว่าข้อมูลด้านนั้นขององค์กรปกครองส่วนท้องถิ่น ยังไม่ได้มีการบันทึกข้อมูล

2.5.2 ถ้าแสดงรูป  แสดงว่าข้อมูลด้านนั้นขององค์กรปกครองส่วนท้องถิ่น ได้มีการบันทึกข้อมูลเรียบร้อยแล้ว

2.6 หลังจากบันทึกข้อมูลครบ “ทุกองค์กรปกครองส่วนท้องถิ่น และ ทุกด้าน” แล้ว ผู้ใช้งานต้องทำการ “ยืนยันข้อมูล” ที่หน้าจอค้นหา ตามรูปที่ 3 หน้าจอการค้นหาข้อมูล โดยเลือกที่ปุ่ม

ยืนยันข้อมูลทั้งหมด

หมายเหตุ: เมื่อมีการยืนยันข้อมูลแล้ว ผู้ใช้งาน “ไม่สามารถแก้ไขข้อมูลได้”



shorturl.at/sGO03

กองพัฒนาและส่งเสริมการบริหารงานท้องถิ่น

กลุ่มงานส่งเสริมการบริหารกิจการบ้านเมืองที่ดีท้องถิ่น

โทร. 0-2241-9000 ต่อ 2312, 2322