



ที่ มท ๐๘๐๙.๔/ว๑๗๓๕

ถึง สำนักงานส่งเสริมการปกครองท้องถิ่นจังหวัดทุกจังหวัด

ด้วยสำนักงานเลขาธิการคุรุสภาขอความร่วมมือประชาสัมพันธ์ให้ผู้ประกอบวิชาชีพทางการศึกษาในสถานศึกษาสังกัดองค์กรปกครองส่วนท้องถิ่น และประชาชนทราบ ดังนี้

๑. ผู้ประสงค์จะขอรับและต่ออายุใบอนุญาตประกอบวิชาชีพทางการศึกษาทุกประเภท ควรจัดเตรียมเอกสารหลักฐานหรือเตรียมการใดๆ ที่เกี่ยวข้องกับการขอใบอนุญาตประกอบวิชาชีพให้พร้อม และยื่นคำขอส่งหน้าก่อนการเปิดรับสมัครคัดเลือกหรือสอบแข่งขัน โดยให้ยื่นคำขอผ่านช่องทางอิเล็กทรอนิกส์ (e-Service) ซึ่งสามารถตรวจสอบสถานะเบื้องต้นว่าเอกสารหลักฐานถูกต้อง ครบถ้วน หรือไม่ ภายใน ๗ - ๑๕ วันทำการ ทั้งนี้ มีกรอบระยะเวลาดำเนินการ ๓๐ วันทำการ

๒. สำหรับผู้ที่ผ่านการอนุมัติใบอนุญาตที่อยู่ระหว่างรอการพิมพ์และจัดส่งใบอนุญาต ให้ใช้เอกสารสำเนาใบอนุญาตประกอบวิชาชีพอิเล็กทรอนิกส์ ตามประกาศคณะกรรมการคุรุสภา เรื่อง การใช้สำเนาใบอนุญาตประกอบวิชาชีพอิเล็กทรอนิกส์ เป็นหลักฐานในการสมัครคัดเลือกหรือสอบแข่งขัน เพื่อบรรจุและแต่งตั้งบุคคลเข้ารับราชการเป็นข้าราชการครูและบุคลากรทางการศึกษา

รายละเอียดปรากฏตามสำเนานหนังสือสำนักงานเลขาธิการคุรุสภา ที่ ศธ ๕๑๐๒.๒/๘๔ ลงวันที่ ๘ มิถุนายน ๒๕๖๓ ที่ส่งมาพร้อมนี้



สำนักพัฒนาระบบบริหารงานบุคคลส่วนท้องถิ่น

กลุ่มงานบริหารงานบุคคลทางการศึกษาท้องถิ่น

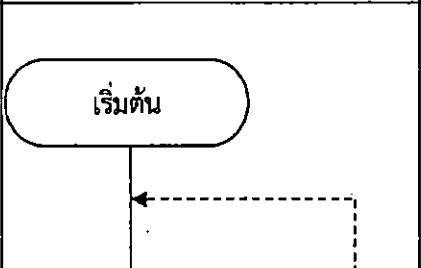
โทร. ๐-๒๒๕๑-๙๐๐๐ ต่อ ๓๑๕๑

โทรสาร ๐-๒๒๕๓-๘๙๙๑

ผู้ประสานงาน

นางสาวแสงดาว อ่อนน้อม โทร. ๐๙-๕๖๑๙-๖๖๑๓

ผังขั้นตอนการให้บริการงานขึ้นทะเบียน - ต่ออายุใบอนุญาตประกอบวิชาชีพทางการศึกษา

รายละเอียดงาน	ผังกระบวนการงาน	ระยะเวลา	หมายเหตุ
			<p><b>การยื่นคำขอ</b></p> <ul style="list-style-type: none"> <li>- ขึ้นทะเบียนรับใบอนุญาตผ่านระบบ KSP self-Service</li> <li>- ต่ออายุใบอนุญาตผ่านระบบ KSP School หรือระบบ KSP self-Service</li> </ul>
<p><b>๑. ตรวจสอบเอกสารหลักฐาน</b></p> <ul style="list-style-type: none"> <li>- ตรวจสอบคุณสมบัติและเอกสารหลักฐาน</li> </ul>	<p>การตรวจสอบเอกสารหลักฐาน</p>	<p>๗ - ๑๕ วัน</p>	<ul style="list-style-type: none"> <li>- คำขอและเอกสารหลักฐานต้องถูกต้องครบถ้วน สมบูรณ์</li> <li>- ระยะเวลาดำเนินการอาจเร็วกว่าที่กำหนด ขึ้นอยู่กับปริมาณคำขอที่ยื่นมาก่อนหน้า</li> </ul>
<p><b>๒. พิจารณาอนุมัติ</b></p> <ul style="list-style-type: none"> <li>- สอบทานคุณสมบัติ</li> <li>- จัดทำบัญชีรายชื่อผู้มีคุณสมบัติครบถ้วน</li> <li>- เสนอพิจารณาอนุมัติ</li> </ul>	<p>พิจารณาอนุมัติ</p>	<p>๑๐ วัน</p>	
<p><b>๓. แจ้งผลการพิจารณา</b></p> <ul style="list-style-type: none"> <li>- แจ้งผลการพิจารณาผ่านเว็บไซต์ของคุรุสภา</li> <li>- จัดพิมพ์ใบอนุญาตและบัตรประจำตัวสมาชิกคุรุสภา</li> <li>- จัดส่งใบอนุญาตและบัตรประจำตัวสมาชิกคุรุสภาให้ผู้ยื่นคำขอทางไปรษณีย์</li> </ul>	<p>แจ้งผลการพิจารณา</p>	<p>๕ วัน</p>	<ul style="list-style-type: none"> <li>- ผู้ผ่านการอนุมัติใบอนุญาตสามารถพิมพ์สำเนาใบอนุญาตอิเล็กทรอนิกส์ ผ่านระบบ KSP School หรือระบบ KSP self-Service</li> </ul>
	<p>สิ้นสุด</p>	<p>รวม ๓๐ วันทำการ</p>	

ประกาศคณะกรรมการคุรุสภา  
เรื่อง การใช้สำเนาใบอนุญาตประกอบวิชาชีพอิเล็กทรอนิกส์

อาศัยอำนาจตามมาตรา ๙ (๓) แห่งพระราชบัญญัติสภาครูและบุคลากรทางการศึกษา พ.ศ. ๒๕๔๖ และข้อ ๑๕ แห่งข้อบังคับคุรุสภา ว่าด้วยใบอนุญาตประกอบวิชาชีพ พ.ศ. ๒๕๕๙ ประกอบกับมติคณะกรรมการคุรุสภา ในการประชุมครั้งที่ ๗/๒๕๖๑ เมื่อวันที่ ๒๖ กรกฎาคม ๒๕๖๑ คณะกรรมการคุรุสภาจึงออกประกาศไว้ ดังต่อไปนี้

ผู้ที่ได้รับการอนุมัติใบอนุญาตประกอบวิชาชีพทางการศึกษา สามารถคัดสำเนาใบอนุญาตประกอบวิชาชีพอิเล็กทรอนิกส์ เพื่อใช้เป็นหลักฐานในการประกอบวิชาชีพ ตามพระราชบัญญัติสภาครูและบุคลากรทางการศึกษา พ.ศ. ๒๕๔๖ และสามารถใช้ในการประกอบวิชาชีพทางการศึกษาได้ ข้อกำหนดหรือแนวทางปฏิบัติต่าง ๆ ที่หน่วยงานกำหนดให้ต้องใช้สำเนาใบอนุญาตประกอบวิชาชีพทางการศึกษา ให้ใช้สำเนาใบอนุญาตประกอบวิชาชีพอิเล็กทรอนิกส์แทนได้ และห้ามมิให้เรียกเก็บค่าใช้จ่ายที่เกิดขึ้นจากการทำสำเนาเอกสารนั้น

ทั้งนี้ ตั้งแต่วันที่ ๒ มีนาคม พ.ศ. ๒๕๖๓ เป็นต้นไป

ประกาศ ณ วันที่ ๑๐ มีนาคม พ.ศ. ๒๕๖๓

ณัฐพล ทีปสุวรรณ

รัฐมนตรีว่าการกระทรวงศึกษาธิการ

ประธานกรรมการคุรุสภา

## ขั้นตอนการตรวจสอบสถานะใบอนุญาตและการพิมพ์ใบอนุญาตประกอบวิชาชีพ อิเล็กทรอนิกส์ (สำหรับชาวไทย)

ผู้ที่ได้รับการอนุมัติใบอนุญาตประกอบวิชาชีพทางการศึกษา สามารถตรวจสอบสถานะใบอนุญาต  
และพิมพ์ใบอนุญาตประกอบวิชาชีพอิเล็กทรอนิกส์ เพื่อเป็นหลักฐานในการประกอบวิชาชีพตามพระราชบัญญัติสภาครู  
และบุคลากรทางการศึกษา ผ่านระบบบริการอิเล็กทรอนิกส์ (KSP Self-Service และ KSP School) โดยมีขั้นตอนดังนี้

### ขั้นตอนที่ ๑ ตรวจสอบสถานะใบอนุญาตประกอบวิชาชีพ

ตรวจสอบสถานะใบอนุญาตประกอบวิชาชีพผ่านเว็บไซต์ครูสภา [www.ksp.or.th](http://www.ksp.or.th) (สำเนาใบอนุญาต  
ใบอนุญาตประกอบวิชาชีพอิเล็กทรอนิกส์ ที่สามารถพิมพ์ได้จะต้องได้รับการอนุมัติจากคณะกรรมการมาตรฐานวิชาชีพ)



### ขั้นตอนที่ ๒ เข้าระบบบริการอิเล็กทรอนิกส์และพิมพ์ใบอนุญาตประกอบวิชาชีพอิเล็กทรอนิกส์

การพิมพ์ใบอนุญาตประกอบวิชาชีพอิเล็กทรอนิกส์ สามารถเข้าระบบได้ ๒ ช่องทาง ได้แก่



๑. ระบบ KSP Self-Service (<https://selfservice.ksp.or.th>)
๒. ระบบ KSP School (<http://www.ksp.or.th/ksp๒๐๑๘/ksp-school>)

\* กรณียังไม่ได้สมัครสมาชิก ให้สมัครสมาชิกในระบบก่อน ดำเนินการล็อกอินเข้าสู่ระบบ

#### ๑. การพิมพ์ใบอนุญาตอิเล็กทรอนิกส์ ผ่านระบบ KSP Self-Service

- ๑) ล็อกอินเข้าสู่ระบบ KSP Self-Service
- ๒) เข้าเมนู พิมพ์ใบอนุญาตแบบอิเล็กทรอนิกส์ แล้วเลือก ใบอนุญาต
- ๓) กดปุ่ม  เพื่อแสดงข้อมูลใบอนุญาต
- ๔) กดปุ่ม  ด้านบนขวามือ เพื่อพิมพ์ใบอนุญาตประกอบวิชาชีพ

#### ๒. การพิมพ์ใบอนุญาตอิเล็กทรอนิกส์ ผ่านระบบ KSP School

- ๑) ล็อกอินเข้าสู่ระบบ KSP School
- ๒) เข้าเมนู พิมพ์ใบอนุญาตแบบอิเล็กทรอนิกส์ แล้วเลือก ใบอนุญาต
- ๓) กรอกเลขบัตรประชาชน (ในระบบ KSP School สามารถพิมพ์ใบอนุญาตประกอบวิชาชีพ  
วิชาชีพอิเล็กทรอนิกส์ เฉพาะผู้ที่มีข้อมูลในทะเบียนของสถานศึกษาในระบบ KSP School แล้วเท่านั้น)
- ๔) กดปุ่ม แสดงรายการ
- ๓) กดปุ่ม  เพื่อแสดงข้อมูลใบอนุญาต
- ๔) กดปุ่ม  ด้านบนขวามือ เพื่อพิมพ์ใบอนุญาตประกอบวิชาชีพ

รายละเอียดสามารถศึกษาได้จากคู่มือการใช้งานการพิมพ์สำเนาใบอนุญาตประกอบวิชาชีพอิเล็กทรอนิกส์

