



สารบัญ

1. ช่องทางการเข้าใช้งานผ่านเว็บไซต์กรมส่งเสริมการปกครองท้องถิ่น	1
2. ช่องทางการเข้าใช้งานผ่าน URL Address ของระบบโดยตรง	3
3. ขั้นตอนการเข้าใช้งานระบบ.....	3
4. การเพิ่มข้อมูล	4
5. การแก้ไขข้อมูล	5

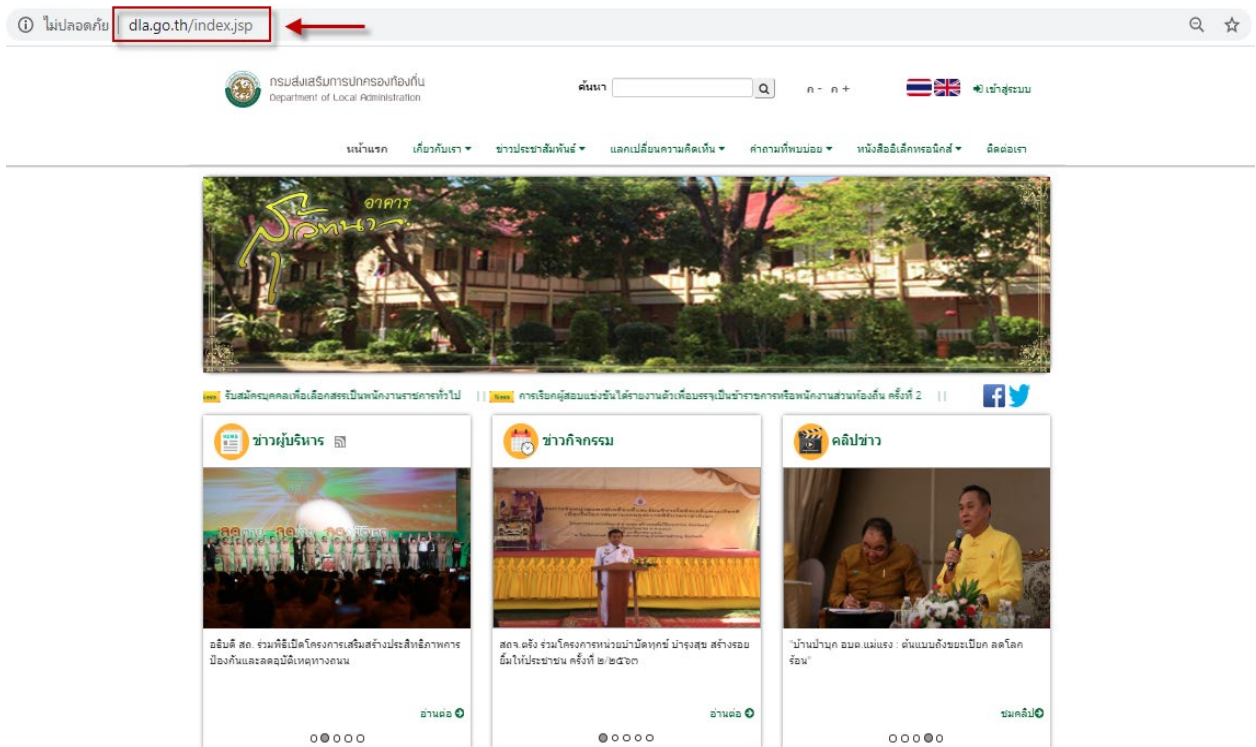


คู่มือการบันทึกข้อมูลประมาณการรายได้จากการจัดเก็บภาษีที่ดินและสิ่งปลูกสร้าง

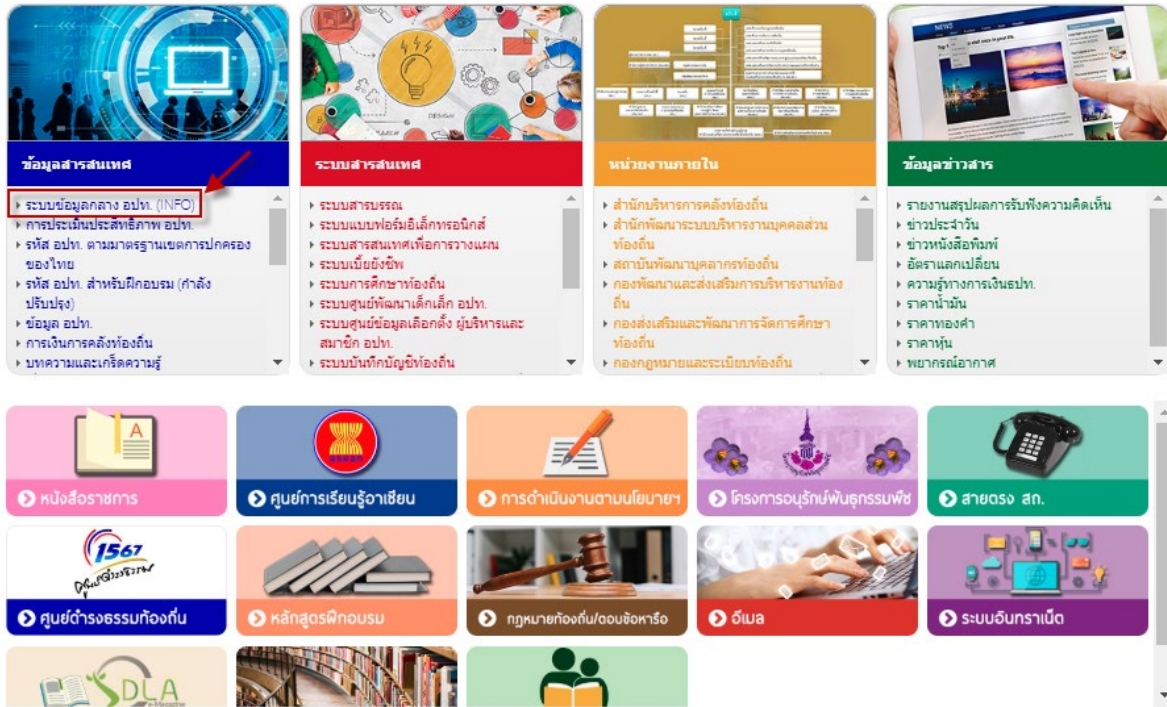
1. ช่องทางการเข้าใช้งานผ่านเว็บไซต์กรมส่งเสริมการปกครองท้องถิ่น

- 1) เชื่อมต่อระบบอินเทอร์เน็ตกับเครื่องคอมพิวเตอร์
- 2) เปิดใช้งานผ่านโปรแกรม web browser แล้วเข้าสู่เว็บไซต์กรมส่งเสริมการปกครองท้องถิ่น

<http://www.dla.go.th>



3) คลิกเลือกข้อมูลสารสนเทศและเลือกระบบข้อมูลกลางองค์กรปกครองส่วนท้องถิ่นดังภาพ



The screenshot displays the main menu of the INFO system. The 'ข้อมูลสารสนเทศ' (Information) section is highlighted, and a red box points to the 'ระบบข้อมูลกลาง อปท. (INFO)' option. Below this, there are four main categories of services:

- ข้อมูลสารสนเทศ (Information):**
 - ระบบข้อมูลกลาง อปท. (INFO)
 - การประเมินประสิทธิภาพ อปท.
 - รหัส อปท. ตามมาตรฐานเขตการปกครองของไทย
 - รหัส อปท. สำหรับมีนาคม (กำลังปรับปรุง)
 - ข้อมูล อปท.
 - การเงินการคลังท้องถิ่น
 - บทความและเกร็ดความรู้
- ระบบสารสนเทศ (Information System):**
 - ระบบสารบรรณ
 - ระบบแบบฟอร์มอิเล็กทรอนิกส์
 - ระบบสารสนเทศเพื่อการวางแผน
 - ระบบเมย์อิงชีพ
 - ระบบการศึกษาท้องถิ่น
 - ระบบศูนย์พัฒนาเด็กเล็ก อปท.
 - ระบบศูนย์ข้อมูลเลือกตั้ง ผู้บริหารและสมาชิก อปท.
 - ระบบบันทึกบัญชีท้องถิ่น
- หน่วยงานภายใน (Internal Units):**
 - สำนักบริหารการคลังท้องถิ่น
 - สำนักพัฒนาระบบบริหารงานบุคคลส่วนท้องถิ่น
 - สถาบันพัฒนาบุคลากรท้องถิ่น
 - กองพัฒนาและส่งเสริมการบริหารงานท้องถิ่น
 - กองส่งเสริมและพัฒนาการจัดการศึกษาท้องถิ่น
 - กองกฎหมายและระเบียบท้องถิ่น
- ข้อมูลข่าวสาร (News and Information):**
 - รายงานสรุปผลการรับฟังความคิดเห็น
 - ข่าวประจำวัน
 - ข่าวหนังสือพิมพ์
 - อัตราแลกเปลี่ยน
 - ความรู้ทางการเงินอปท.
 - ราคาน้ำมัน
 - ราคาทองคำ
 - ราคารัฐ
 - พยากรณ์อากาศ

Below the main menu, there are several service icons:

- หนังสือราชการ
- ศูนย์การเรียนรู้อาเซียน
- การดำเนินงานตามนโยบาย
- โครงการอนุรักษ์พันธุกรรมพืช
- สายตรง สก.
- ศูนย์ดำรงธรรมท้องถิ่น
- คลังสูตรฝึกอบรม
- กฎหมายท้องถิ่น/ตอบข้อหารือ
- อีเมล
- ระบบอินทราเน็ต
- DLA
- ห้องสมุดประชาชน
- ศูนย์การเรียนรู้

2. ช่องทางการเข้าใช้งานผ่าน URL Address ของระบบโดยตรง

- 1) เปิดใช้งานโปรแกรม Web Browser (Google Chrome)
- 2) พิมพ์ <http://info.dla.go.th> ในช่อง URL Address แล้วกดปุ่ม enter บน keyboard



3. ขั้นตอนการเข้าใช้งานระบบ

- 1) ใส่ username/password เพื่อเข้าใช้งานระบบ

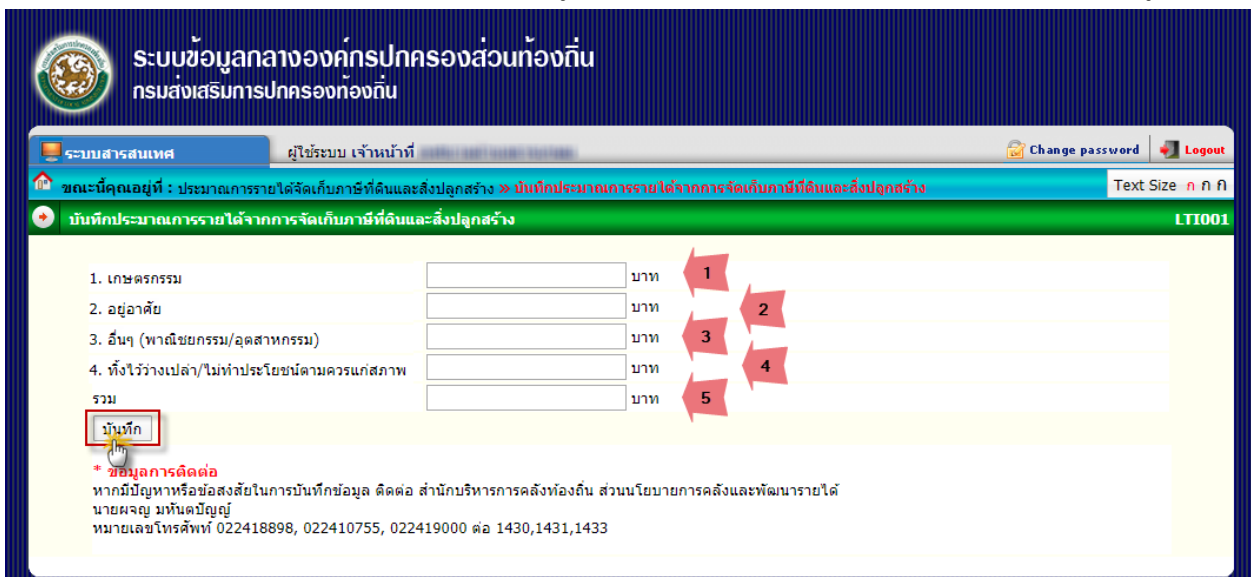


2) โปรแกรมจะแสดงหน้าต่างดังภาพ ให้คลิกเลือกเมนู บันทึกประมาณการรายได้จากการจัดเก็บภาษีที่ดินและสิ่งปลูกสร้าง



4. การเพิ่มข้อมูล

1) หน้าจอแสดงรายละเอียดการบันทึกข้อมูลประมาณการรายได้จากการจัดเก็บภาษีที่ดินและสิ่งปลูกสร้าง



รูปแสดงการบันทึกข้อมูลประมาณการรายได้จากการจัดเก็บภาษีที่ดินและสิ่งปลูกสร้าง



ใส่รายละเอียดข้อมูลดังนี้

- 1) เกษตรกรรม (บาท)
- 2) อยู่อาศัย (บาท)
- 3) อื่นๆ (พาณิชย์กรรม/อุตสาหกรรม) (บาท)
- 4) ทิ้งไว้ว่างเปล่า/ไม่ทำประโยชน์ตามควรแก่สภาพ (บาท)
- 5) รวม (เมื่อกรอกข้อมูลจำนวนเงินข้อ 1 – ข้อ 4 ระบบจะคำนวณให้อัตโนมัติในข้อ 5 คือ ผลรวม)

2) เมื่อใส่รายละเอียดเสร็จแล้ว คลิกปุ่ม

บันทึก

5. การแก้ไขข้อมูล

1) การแก้ไขข้อมูลประมาณการรายได้จากการจัดเก็บภาษีที่ดินและสิ่งปลูกสร้างโดยคลิกเลือกเมนูทางด้านซ้ายมือ ระบบจะแสดงหน้าการแก้ไขเหมือนกับหน้าบันทึกข้อมูล

1. เกษตรกรรม	100,000.00	บาท
2. อยู่อาศัย	100,000.00	บาท
3. อื่นๆ (พาณิชย์กรรม/อุตสาหกรรม)	100,000.00	บาท
4. ทิ้งไว้ว่างเปล่า/ไม่ทำประโยชน์ตามควรแก่สภาพ	20,000.00	บาท
รวม	320,000	บาท

บันทึก

*** ข้อมูลการติดต่อ**
หากมีปัญหาหรือข้อสงสัยในการบันทึกข้อมูล ติดต่อ สำนักบริหารการคลังท้องถิ่น ส่วนนโยบายการคลังและพัฒนารายได้
นายผจญ มหันตปัญญ
หมายเลขโทรศัพท์ 022418898, 022410755, 022419000 ต่อ 1430,1431,1433

รูปแสดงรายการเพื่อแก้ไขข้อมูลประมาณการรายได้จากการจัดเก็บภาษีที่ดินและสิ่งปลูกสร้าง

2) เมื่อแก้ไขข้อมูลเสร็จแล้ว คลิกปุ่ม

บันทึก