



ที่ มท ๐๘๑๐.๗/ว ๑๘๕๖

ถึง สำนักงานส่งเสริมการปกครองท้องถิ่นจังหวัด ทุกจังหวัด

ตามหนังสือกรมส่งเสริมการปกครองท้องถิ่น ที่ มท ๐๘๑๐.๗/ว ๗๘๙ ลงวันที่ ๑๒ เมษายน ๒๕๖๐ และ หนังสือกรมส่งเสริมการปกครองท้องถิ่น ที่ มท ๐๘๑๐.๗/ว ๑๑๓๗ ลงวันที่ ๑๒ มิถุนายน ๒๕๖๐ ขอให้สำนักงานส่งเสริมการปกครองท้องถิ่นจังหวัดบันทึกข้อมูลผลการประเมินประสิทธิภาพขององค์กรปกครองส่วนท้องถิ่น (Local Performance Assessment : LPA) ประจำปี ๒๕๖๐ ในระบบแบบฟอร์มอิเล็กทรอนิกส์ (e-Report) และให้จัดส่งผลการประเมินฯ ตามแบบรายงานผลการประเมินรายด้าน (แบบ ๑) ให้กรมส่งเสริมการปกครองท้องถิ่นภายในวันที่ ๑๕ สิงหาคม ๒๕๖๐ เพื่อกรมส่งเสริมการปกครองท้องถิ่นจะได้นำผลการประเมินฯ ไปใช้ในการประมวลผล นั้น

กรมส่งเสริมการปกครองท้องถิ่นได้รับแบบรายงานผลการประเมินรายด้าน (แบบ ๑) ครบถ้วนทุกจังหวัดแล้ว และได้ทำการประมวลผลคะแนนในระบบแบบฟอร์มอิเล็กทรอนิกส์ (e-Report) เรียบร้อยแล้ว จึงขอให้สำนักงานส่งเสริมการปกครองท้องถิ่นจังหวัดนำผลการประเมินฯ ในระบบแบบฟอร์มอิเล็กทรอนิกส์ (e-Report) ไปใช้ประกาศผลให้ประชาชนและองค์กรปกครองส่วนท้องถิ่นในพื้นที่ทราบต่อไป รายละเอียดวิธีการสืบค้นปรากฏตามคู่มือที่ส่งมาพร้อมนี้

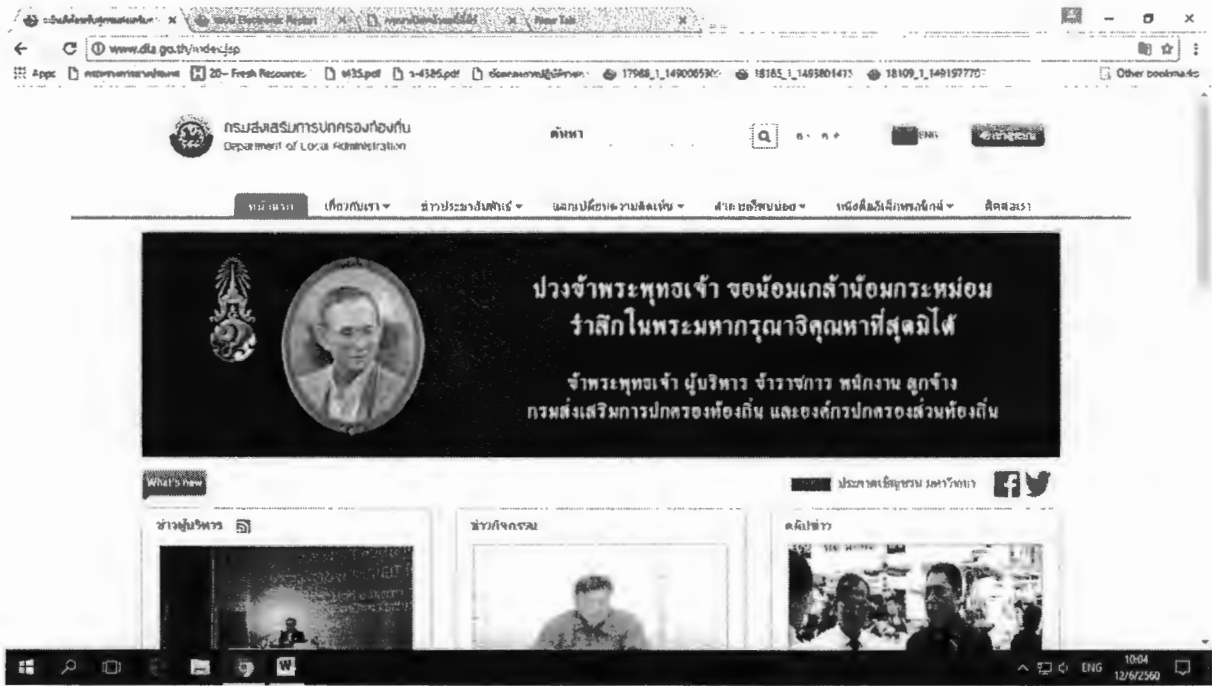


กองพัฒนาและส่งเสริมการบริหารงานท้องถิ่น
ส่วนส่งเสริมการบริหารกิจการบ้านเมืองที่ดีท้องถิ่น
โทร. ๐ ๒๒๔๑ ๙๐๐๐ ต่อ ๒๓๑๒
โทรสาร ๐ ๒๒๔๑ ๖๕๕๖

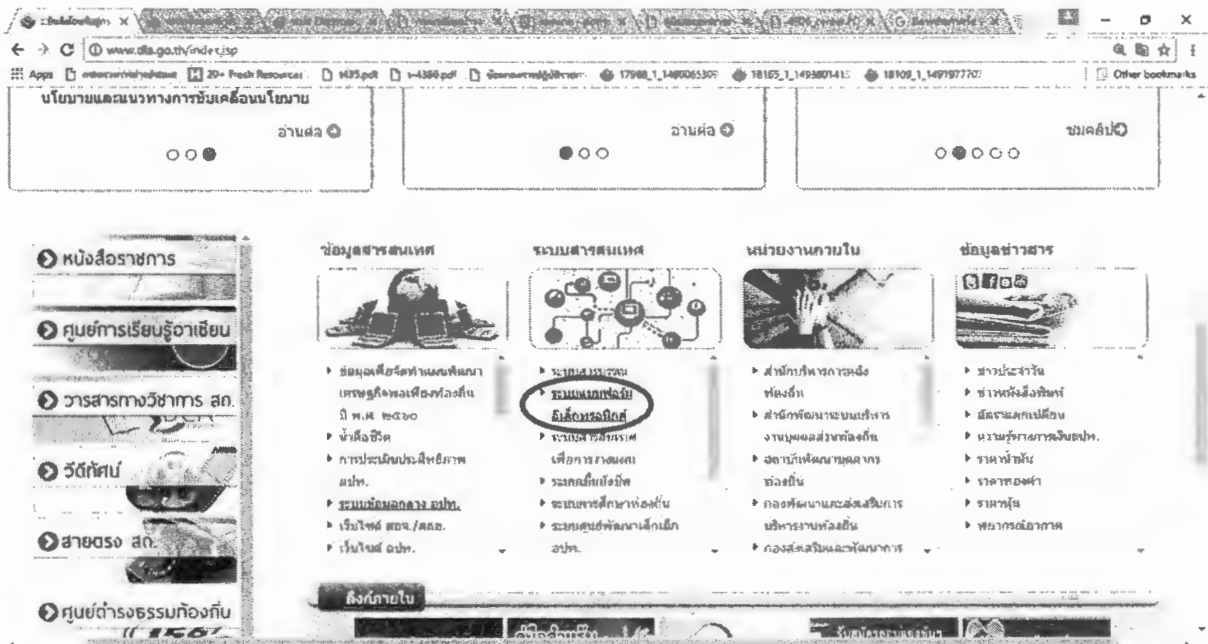
คู่มือการออกรายงานผลคะแนนการประเมินประสิทธิภาพขององค์กรปกครองส่วนท้องถิ่น
(Local Performance Assessment : LPA) ประจำปี ๒๕๖๐ (E-report) (เบื้องต้น)

๑. การเข้าสู่ระบบ E-report และการสืบค้นข้อมูล

๑.๑ ผู้ใช้งานเข้าเว็บไซต์ สด. (www.dla.go.th)



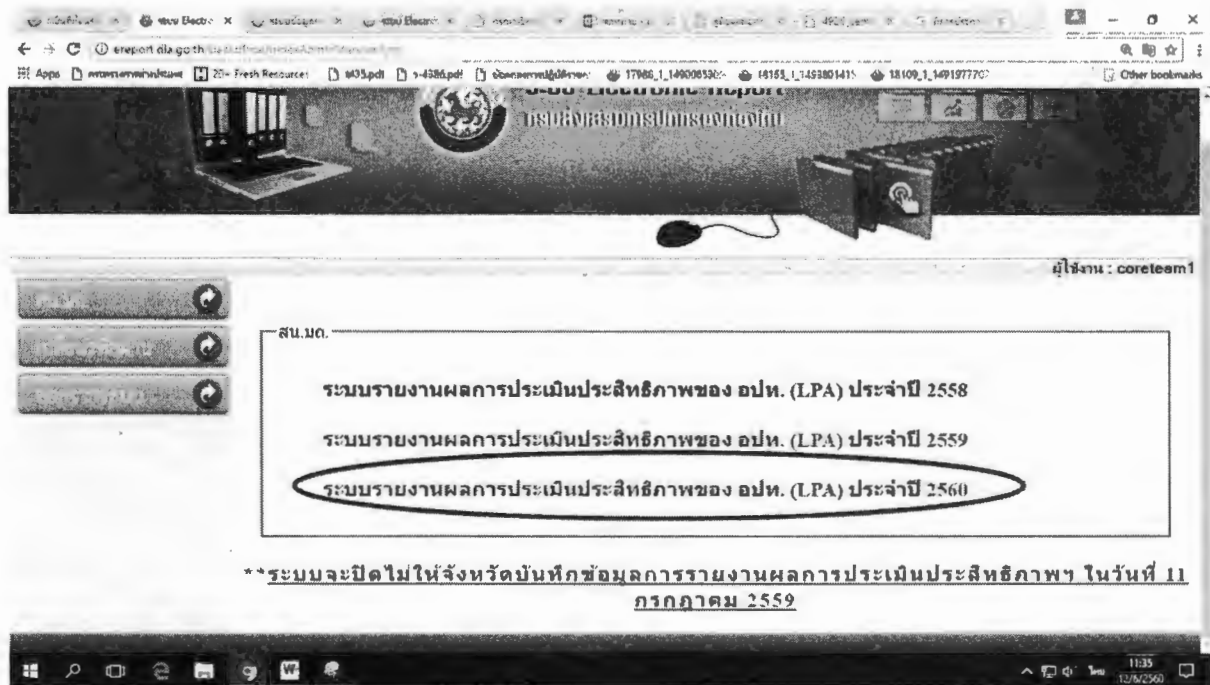
๑.๒ เลือกเมนู “ระบบสารสนเทศ” และคลิกเมนู “ระบบแบบฟอร์มอิเล็กทรอนิกส์”



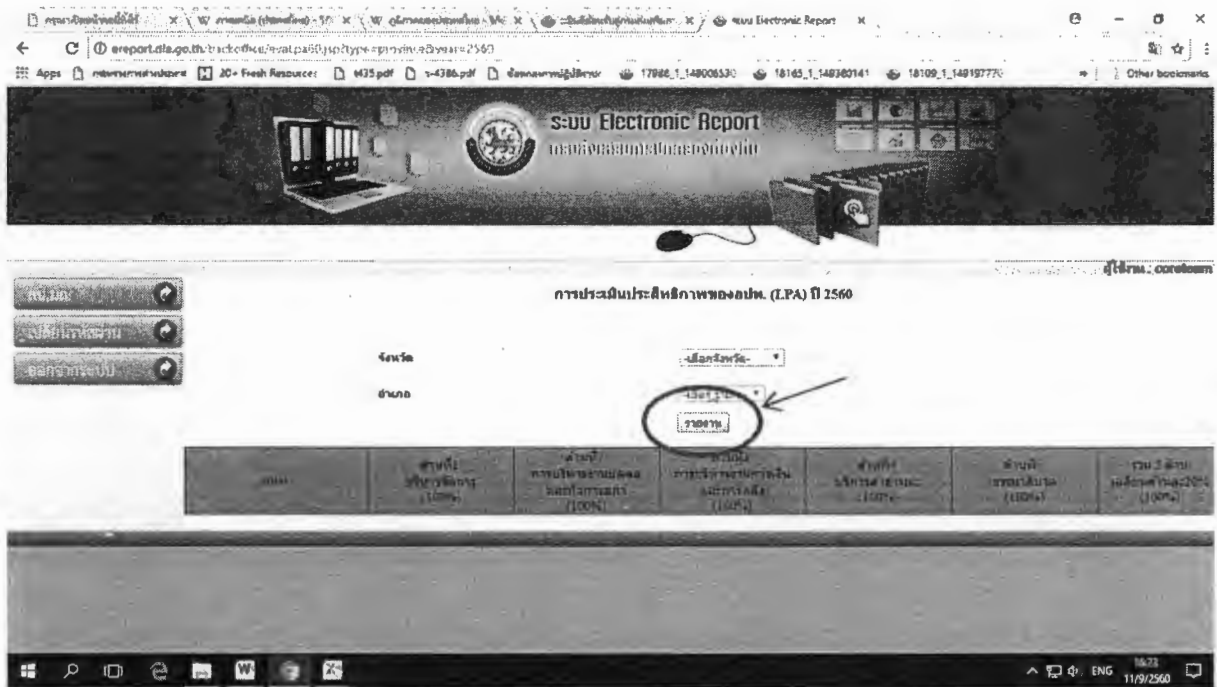
๑.๓ หน้าจอแสดง Login ให้ผู้ใช้งานใส่ Username และ Password ที่ สก. จัดส่งให้แล้ว



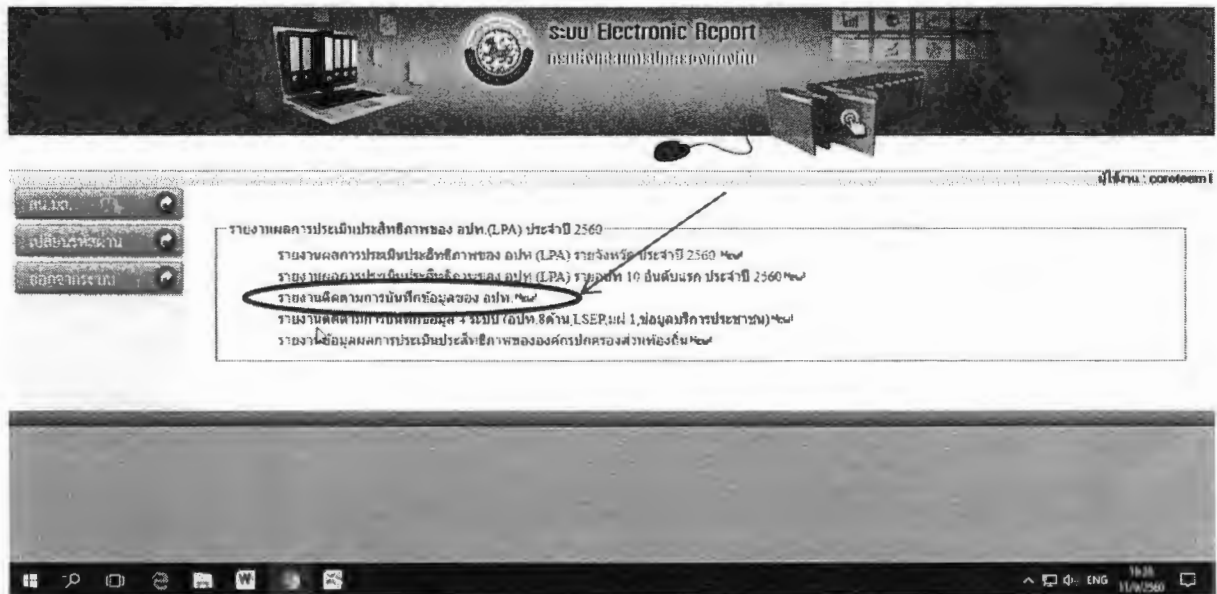
๑.๔ คลิกเมนู “สน.มด.” และคลิกเมนู “ระบบรายงานผลการประเมินประสิทธิภาพของ อปท. (LPA) ประจำปี ๒๕๖๐”



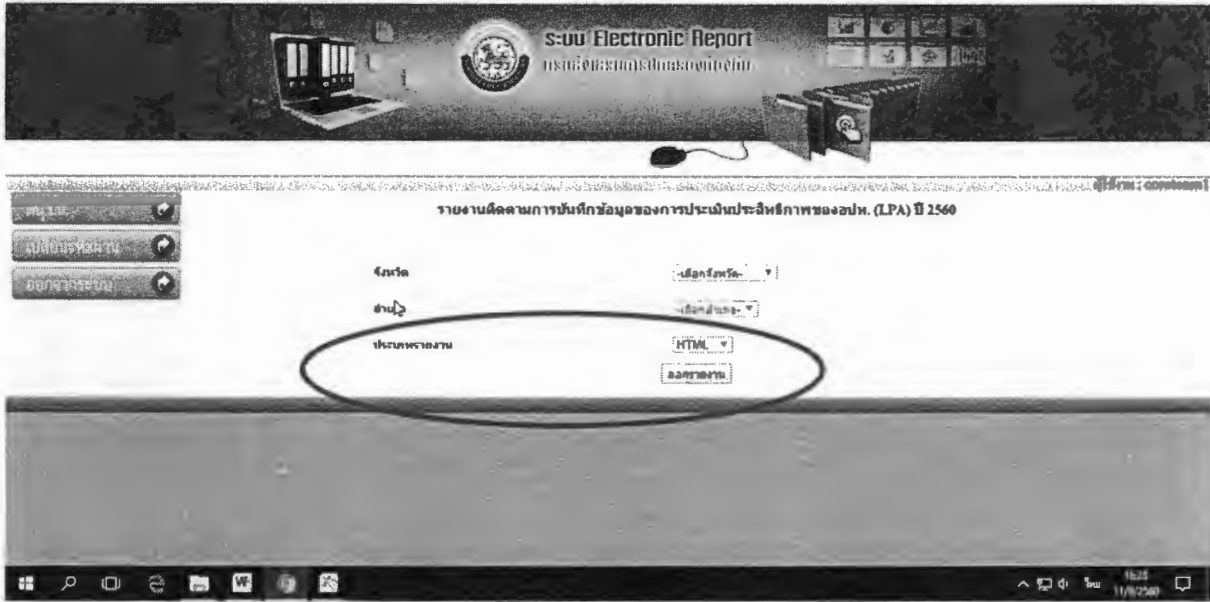
๑.๕ คลิกที่ปุ่ม “รายงาน”



๑.๖ เลือกเมนู “รายงานติดตามการบันทึกข้อมูลของ อปท.”



๑.๗ สามารถเลือกประเภทรายงานได้ว่าจะให้เป็นไฟล์ Excel หรือ ให้แสดงผลบนหน้าเว็บไซต์เป็น HTML เสร็จแล้วกดปุ่ม “ออกรายงาน” เพื่อออกรายงาน



๑.๗.๑ จังหวัดสามารถนำผลคะแนนการประเมินที่ผ่านการประมวลผลและถ่วงน้ำหนักแล้วในระบบ ไปใช้ในการประกาศผลในจังหวัดได้

รายงานติดตามการบันทึกข้อมูลของการประเมินประสิทธิภาพของอปท. (LPA) ปี 2560

| จังหวัด | อันดับ | คะแนนรวม | อันดับ | คะแนนรวม | อันดับ | คะแนนรวม | อันดับ | คะแนนรวม |
|---------|---------|----------|--------|----------|--------|----------|------------------|----------|
| | 96.65% | 93.23% | 70.97% | 97.87% | 89.75% | 96.00% | บันทึกแล้ว | 91.00% |
| | 95.17% | 92.55% | 77.93% | 91.32% | 59.09% | 100.00% | บันทึกแล้ว | 91.27% |
| | 83.33% | 85.37% | 74.90% | 54.82% | 81.67% | 91.47% | ยังไม่ได้รับแจ้ง | 83.79% |
| | 81.00% | 69.50% | 64.09% | 76.44% | 72.76% | 67.20% | บันทึกแล้ว | 71.69% |
| | 98.50% | 94.02% | 79.11% | 55.24% | 89.22% | 98.40% | ยังไม่ได้รับแจ้ง | 91.05% |
| | 100.00% | 94.24% | 72.89% | 76.75% | 85.97% | 97.60% | บันทึกแล้ว | 88.30% |
| | 97.17% | 89.65% | 71.78% | 81.57% | 84.99% | 96.00% | บันทึกแล้ว | 87.19% |
| | 100.00% | 93.77% | 75.13% | 74.64% | 85.88% | 100.00% | ยังไม่ได้รับแจ้ง | 88.71% |
| | 91.00% | 91.44% | 78.78% | 67.22% | 82.11% | 95.87% | ยังไม่ได้รับแจ้ง | 84.46% |
| | 98.50% | 99.07% | 55.96% | 99.27% | 95.70% | 100.00% | บันทึกแล้ว | 96.56% |
| | 98.50% | 95.95% | 78.10% | 96.01% | 91.64% | 92.00% | บันทึกแล้ว | 91.71% |
| | 84.83% | 86.25% | 66.55% | 65.59% | 75.50% | 77.20% | ยังไม่ได้รับแจ้ง | 75.68% |
| | 81.83% | 87.87% | 84.60% | 78.90% | 83.30% | 90.67% | บันทึกแล้ว | 84.77% |
| | 84.33% | 94.53% | 69.07% | 87.04% | 83.74% | 96.40% | บันทึกแล้ว | 85.08% |
| | 85.08% | 83.42% | 62.67% | 81.85% | 83.25% | 80.67% | ยังไม่ได้รับแจ้ง | 82.74% |
| | 83.25% | 91.90% | 69.43% | 85.81% | 82.60% | 91.53% | บันทึกแล้ว | 84.35% |
| | 80.08% | 86.15% | 70.63% | 86.10% | 82.24% | 89.07% | บันทึกแล้ว | 85.61% |
| | 90.92% | 88.53% | 76.06% | 51.66% | 76.74% | 76.13% | ยังไม่ได้รับแจ้ง | 76.62% |
| | 84.68% | 91.53% | 72.41% | 65.84% | 78.37% | 96.40% | ยังไม่ได้รับแจ้ง | 80.77% |
| | 90.17% | 90.39% | 74.62% | 74.41% | 82.40% | 87.73% | บันทึกแล้ว | 83.46% |
| | 96.67% | 92.38% | 71.21% | 85.25% | 86.37% | 98.40% | บันทึกแล้ว | 88.78% |
| | 87.33% | 92.38% | 87.02% | 85.79% | 88.13% | 96.00% | ยังไม่ได้รับแจ้ง | 89.70% |
| | 87.50% | 79.77% | 80.49% | 87.87% | 53.91% | 90.40% | บันทึกแล้ว | 85.21% |
| | 78.33% | 78.22% | 77.47% | 62.86% | 74.22% | 78.13% | ยังไม่ได้รับแจ้ง | 75.00% |

หมายเหตุ :

๑. เนื่องจากการประเมินในด้านที่ ๕ ธรรมาภิบาล เป็นการประเมินนำร่องในปี พ.ศ. ๒๕๖๐ เป็นครั้งแรก คะแนนในด้านที่ ๕ จึงยังไม่นำมาเป็นเกณฑ์ในการผ่านการประเมิน

๒. คะแนนที่ปรากฏในระบบเป็นคะแนนที่ผ่านการประมวลผลและถ่วงน้ำหนักตามแบบประเมินที่ สก. กำหนดเรียบร้อยแล้ว โดยยึดตามคะแนนดิบที่จังหวัดและผู้ใช้งานกรอกข้อมูลและยืนยันข้อมูลเข้ามา

๓. การประเมินในด้านที่ ๖ นวัตกรรมท้องถิ่น เป็นเพียงการเก็บข้อมูลนวัตกรรมท้องถิ่นของ อปท. และให้ อปท. เป็นผู้กรอกข้อมูลเองตามความสมัครใจ ไม่มีผลต่อคะแนนการประเมิน LPA
