



ที่ มท ๐๘๐๓/ว ๑๕๑๘

ถึง สำนักงานส่งเสริมการปกครองท้องถิ่นจังหวัด ทุกจังหวัด

ตามที่กรมบัญชีกลางได้จัดทำคู่มือการปฏิบัติงานเกี่ยวกับระบบการจัดซื้อจัดจ้าง โดยมีการปฏิบัติงานที่เกี่ยวข้องกับข้อมูลหลักผู้ขายในระบบ GFMS Web online ตามหนังสือกรมส่งเสริมการปกครองท้องถิ่น ที่ มท ๐๘๐๓/ว ๒๐๐ ลงวันที่ ๒๘ มกราคม ๒๕๕๓ นั้น

กรมบัญชีกลางแจ้งว่า ได้ปรับปรุงการแสดงผลในส่วนของคุณหลักผู้ขายในระบบ GFMS Web online เพิ่มเติม โดยมีวิธีการตรวจสอบสถานะข้อมูลหลักผู้ขายที่ถูกระงับ และ/หรือบัญชีธนาคารของผู้ขายที่ถูกระงับใน GFMS Web online รายละเอียดตามสำเนาหนังสือกรมบัญชีกลาง ที่ กค ๐๔๐๙.๓/ว ๒๒๑ ลงวันที่ ๒๗ สิงหาคม ๒๕๕๗ สำหรับสิ่งที่ส่งมาด้วยสามารถดาวน์โหลดได้ที่เว็บไซต์ของกรมส่งเสริมการปกครองท้องถิ่น www.dla.go.th

จึงเรียนมาเพื่อทราบ และแจ้งเจ้าหน้าที่ที่เกี่ยวข้องถือปฏิบัติต่อไป




กองคลัง

ฝ่ายบัญชีและระเบียบการคลัง

โทร. ๐-๒๒๔๓-๒๒๒๕

โทรสาร ๐-๒๒๔๑-๙๐๒๔

“ดำรงธรรมนำไทยใสสะอาด”



ที่ กค ๐๔๐๙.๓/ว๒๒๑

๒๓๓/ สิงหาคม ๒๕๕๗

เรื่อง วิธีการตรวจสอบสถานะผู้ขายและ/หรือบัญชีธนาคารของผู้ขายที่ถูกระงับ ใน GFMS Web online

เรียน อธิบดีกรมส่งเสริมการปกครองท้องถิ่น

อ้างถึง หนังสือกรมบัญชีกลาง ที่ กค ๐๔๐๙.๓/ว ๔๙๐ ลงวันที่ ๒๙ ธันวาคม ๒๕๕๒

สิ่งที่ส่งมาด้วย วิธีการตรวจสอบสถานะผู้ขายและ/หรือบัญชีธนาคารของผู้ขายที่ถูกระงับ ใน GFMS Web online

จำนวน ๑ ชุด

(สามารถดาวน์โหลดได้จากเว็บไซต์ของกรมบัญชีกลาง www.cgd.go.th)

ตามหนังสือที่อ้างถึง กรมบัญชีกลางจัดทำคู่มือการปฏิบัติงานเกี่ยวกับระบบการจัดซื้อจัดจ้าง โดยมีการปฏิบัติงานที่เกี่ยวข้องกับข้อมูลหลักผู้ขายในระบบ GFMS Web online ด้วย นั้น

กรมบัญชีกลาง ขอเรียนว่า ได้ปรับปรุงการแสดงผลข้อมูลในส่วนของผู้ขายในระบบ GFMS Web online เพิ่มเติม โดยให้ระบบแสดงสถานะข้อมูลหลักผู้ขายที่ถูกระงับ และ/หรือบัญชีธนาคารของผู้ขายที่ถูกระงับ ใน GFMS Web online ซึ่งมีวิธีการตรวจสอบ ปรากฏตามสิ่งที่ส่งมาด้วย

จึงเรียนมาเพื่อโปรดทราบ และแจ้งให้เจ้าหน้าที่ที่เกี่ยวข้องทราบและถือปฏิบัติต่อไป
อนึ่ง ท่านสามารถเปิดดูหนังสือนี้ได้ ที่เว็บไซต์กรมบัญชีกลาง www.cgd.go.th

ขอแสดงความนับถือ

(นางกิตติมา นวลทวี)

รองอธิบดี ปฏิบัติราชการแทน

อธิบดีกรมบัญชีกลาง

สำนักกำกับและพัฒนาระบบการบริหารการเงินการคลังภาครัฐแบบอิเล็กทรอนิกส์

กลุ่มงานกำกับและพัฒนาระบบงาน

โทรศัพท์ ๐ ๒๑๒๗ ๗๐๐๐ ต่อ ๖๕๒๖

โทรสาร ๐ ๒๒๗๑ ๒๑๔๕

วิธีการตรวจสอบสถานะผู้ขายและ/หรือบัญชีธนาคารของผู้ขายที่ถูกระงับ ใน GFMIS Web online
แบบหนังสือกรมบัญชีกลาง ที่ กค ๐๔๐๙.๓/ว ๒๒๑ ลงวันที่ ๒๗ สิงหาคม ๒๕๕๗

เมื่อส่วนราชการต้องการสั่งซื้อสินค้า หรือบริการจากผู้ขายรายใดแล้ว สิ่งสำคัญก่อนการบันทึกใบสั่งซื้อสั่งจ้าง (PO) คือ การตรวจสอบหรือค้นหาข้อมูลหลักผู้ขายในระบบ GFMIS ว่ามีส่วนราชการใดสร้างข้อมูลหลักผู้ขายรายนี้ในระบบหรือไม่ หากผลปรากฏว่าผู้ขายรายนี้ไม่มีฐานข้อมูลอยู่ในระบบ GFMIS ส่วนราชการจะดำเนินการสร้างข้อมูลหลักผู้ขายในระบบ ผ่าน GFMIS Web online จนได้เลขที่ผู้ขายจากระบบแล้วส่งเอกสารที่เกี่ยวข้องของผู้ขาย เช่น หนังสือจดทะเบียนการค้า เลขที่บัญชีเงินฝากธนาคาร เลขประจำตัวผู้เสียภาษี เป็นต้น พร้อมกับแบบขอเปลี่ยนแปลงข้อมูลหลักผู้ขาย และหรือแบบขออนุมัติข้อมูลหลักผู้ขายให้กรมบัญชีกลางหรือสำนักงานคลังจังหวัดตรวจสอบ และอนุมัติข้อมูลหลักผู้ขายในระบบ GFMIS ต่อไปเมื่อข้อมูลหลักผู้ขายได้รับการอนุมัติและยืนยันแล้ว ส่วนราชการจึงจะดำเนินการบันทึกใบสั่งซื้อสั่งจ้าง (PO) ในระบบได้ต่อไป

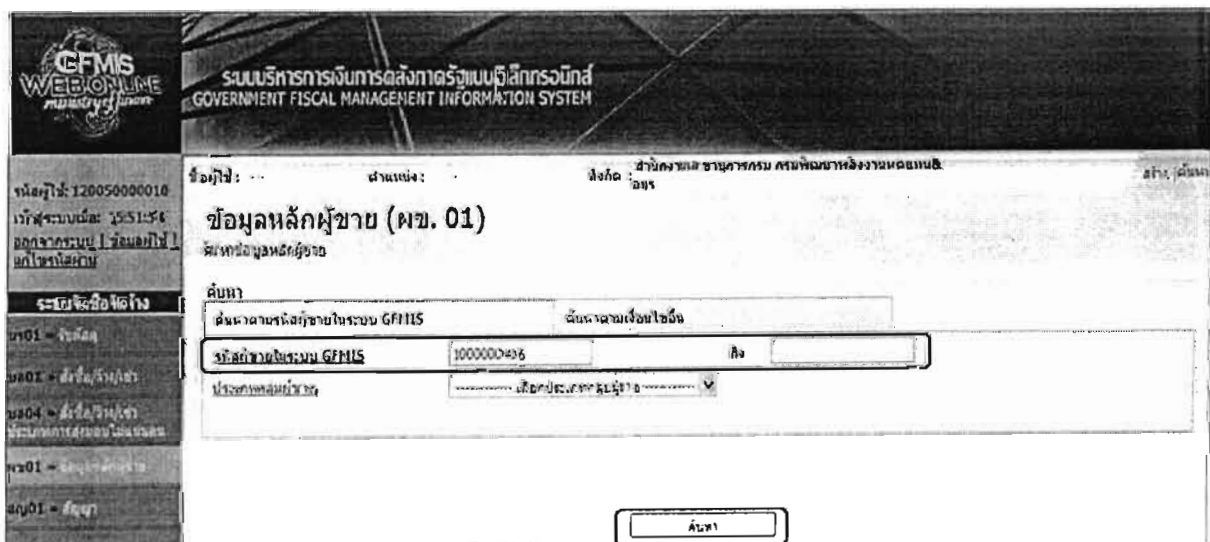
จากที่กล่าวมาข้างต้น กรมบัญชีกลางได้ปรับปรุงระบบ เพื่อให้แสดงข้อมูลหลักผู้ขายในระบบ GFMIS ผ่าน GFMIS Web online โดยให้แสดงสถานะของข้อมูลหลักผู้ขายที่ถูกระงับ และเลขที่บัญชีธนาคารของผู้ขายที่ถูกระงับเพิ่มเติม เพื่อให้การแสดงผลข้อมูลหลักผู้ขายในระบบมีความสมบูรณ์ยิ่งขึ้น แบ่งออกเป็น ๒ กรณี คือ

๑. การแสดงข้อมูลหลักผู้ขาย กรณีถูก Block
๒. การแสดงข้อมูลหลักผู้ขาย กรณีบัญชีธนาคารถูก Block

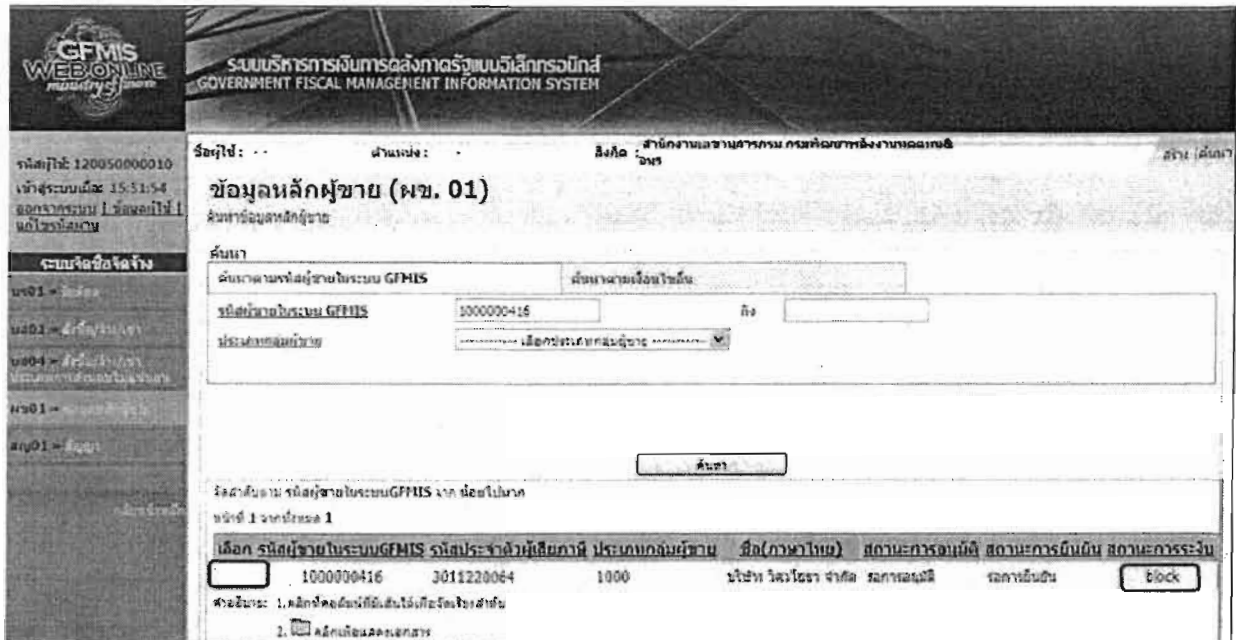
โดยมีวิธีการตรวจสอบ ดังนี้

๑. การแสดงข้อมูลหลักผู้ขาย กรณีถูก Block

- กรณีค้นหาตามรหัสผู้ขายในระบบ GFMIS ให้ระบุ รหัสผู้ขาย จำนวน ๑๐ หลัก (ถ้าต้องการตรวจสอบมากกว่า ๑ ราย ระบุรหัสผู้ขาย จำนวน ๑๐ หลัก ในช่อง “รหัสผู้ขายในระบบ GFMIS”ถึง.....) แล้วกดปุ่ม “ค้นหา” ตามภาพที่ ๑ ระบบจะแสดงผลข้อมูลหลักผู้ขาย ตามภาพที่ ๒



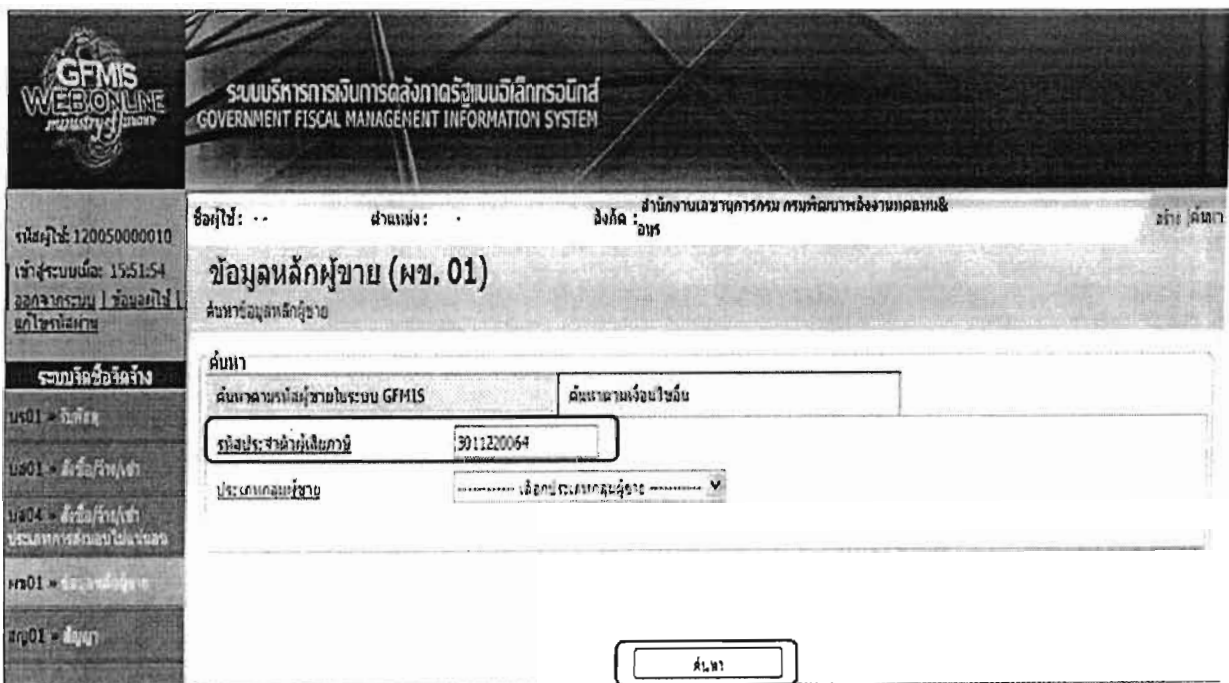
ภาพที่ 1



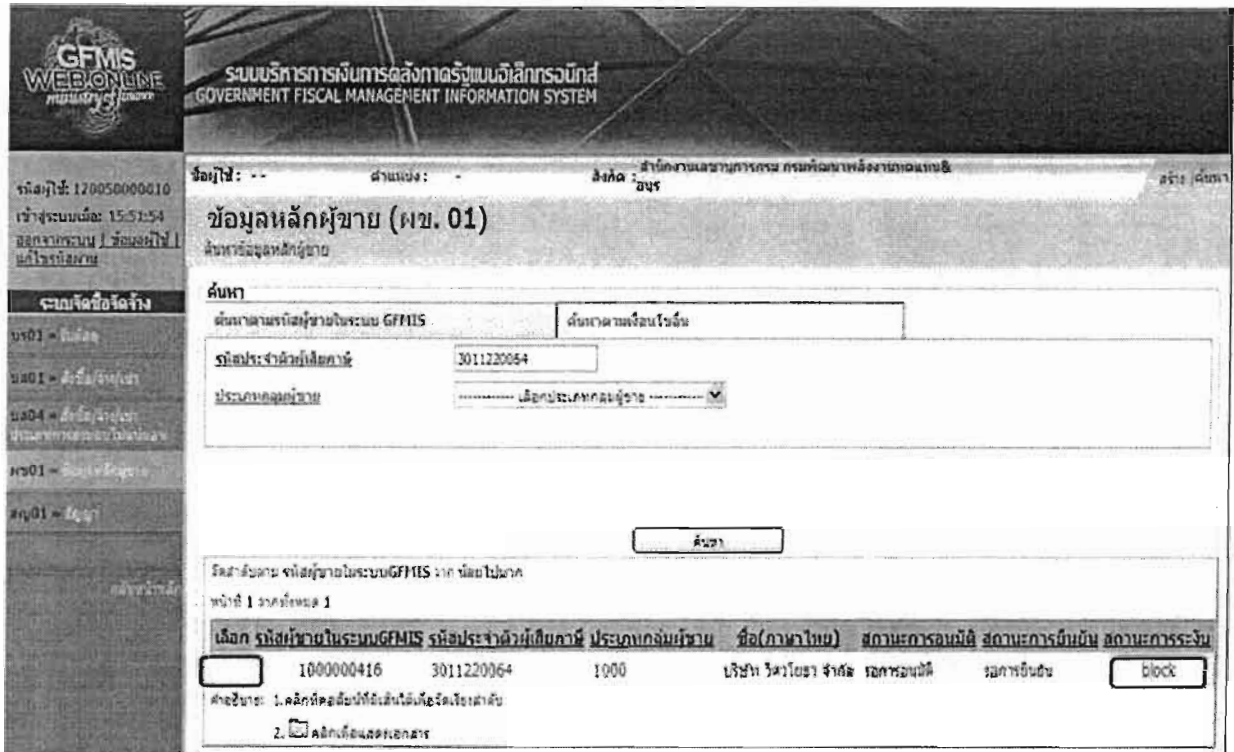
ภาพที่ ๒

คำอธิบายตามภาพที่ ๒ ในช่อง “เลือก” แสดงสถานะเป็น “ว่าง” และในช่อง “สถานะการระงับ” แสดงสถานะเป็น “บล็อก” จะไม่สามารถ กดปุ่มในช่อง “เลือก” เพื่อแสดงเอกสารได้

- กรณีค้นหาตามเงื่อนไขอื่น ให้ระบุ รหัสประจำตัวผู้เสียภาษี จำนวน ๑๓ หลัก แล้วกดปุ่ม “ค้นหา” ตามภาพที่ ๓ ระบบจะแสดงข้อมูลหลักผู้ขาย ตามภาพที่ ๔



ภาพที่ 3

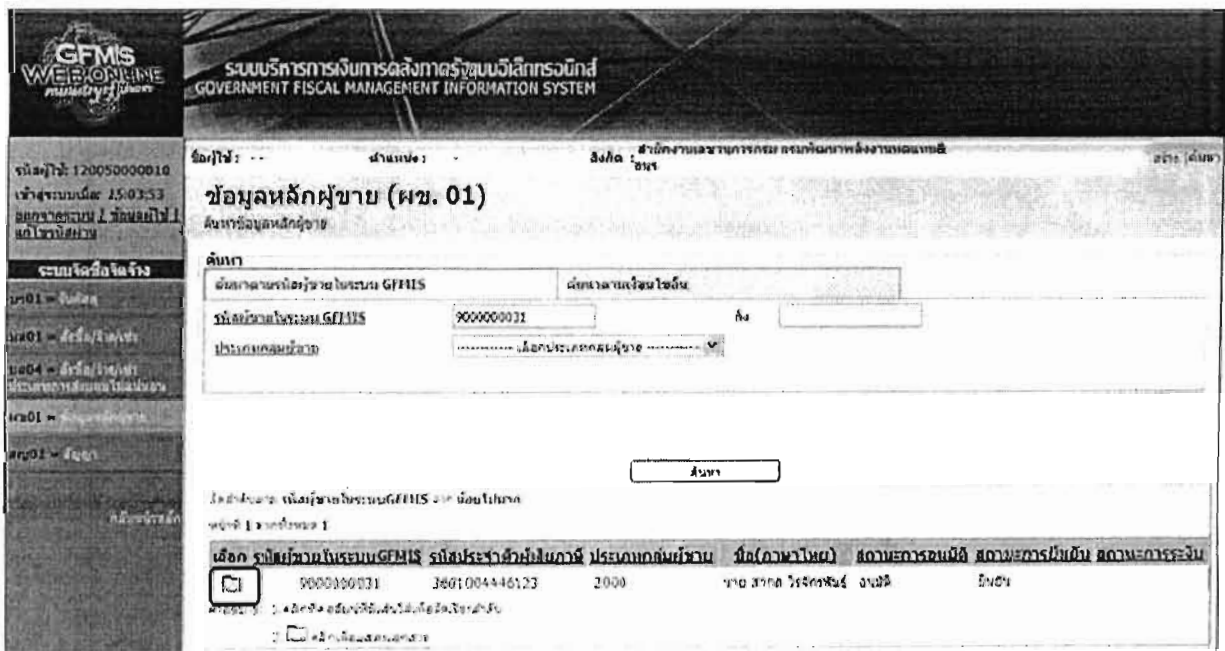


ภาพที่ ๔

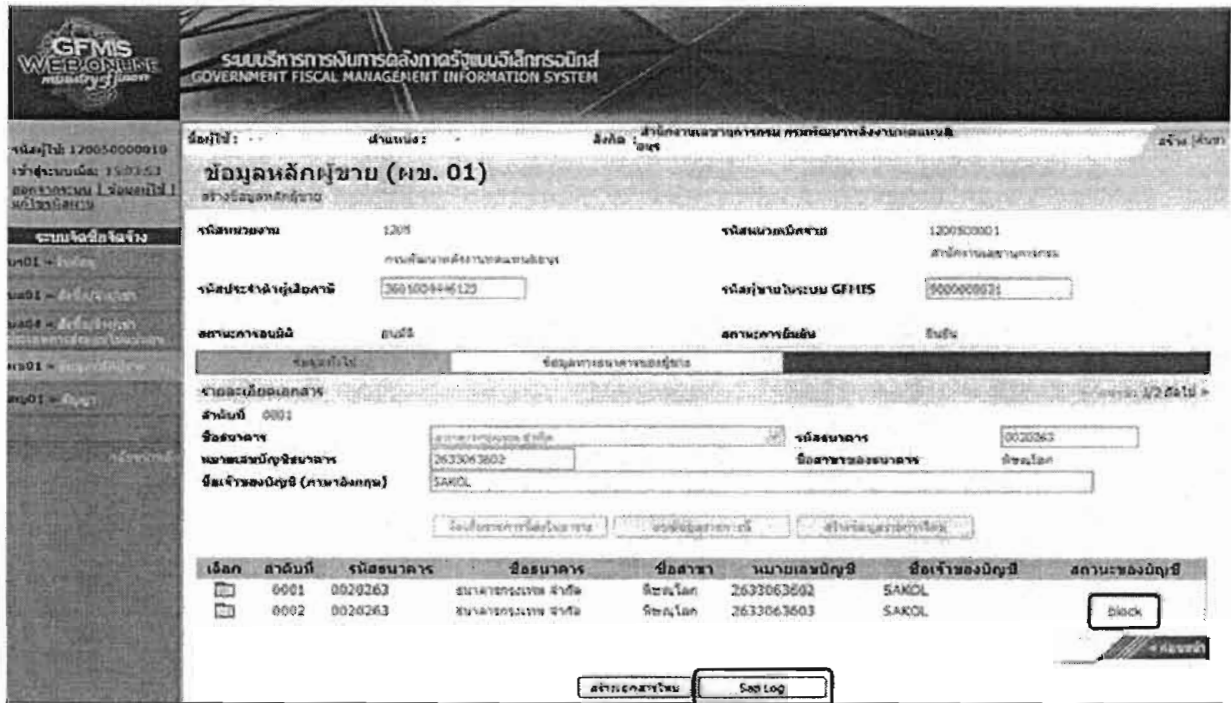
- คำอธิบายตามภาพที่ ๔ ในช่อง “เลือก” แสดงสถานะเป็น “ว่าง” และในช่อง “สถานะการระงับ” แสดงสถานะเป็น “บล็อก” จะไม่สามารถ กดปุ่มในช่อง “เลือก” เพื่อแสดงเอกสารได้

๒. การแสดงข้อมูลหลักผู้ขาย กรณีบัญชีธนาคารถูก Block

เมื่อระบบแสดงรายละเอียดข้อมูลหลักผู้ขายว่าไม่ได้เป็นผู้ขายที่ถูก Block หลังจากกดปุ่ม ในช่อง “เลือก” ตามภาพที่ ๔ ระบบจะแสดงรายละเอียดของบัญชีธนาคารผู้ขาย ตามภาพที่ ๖

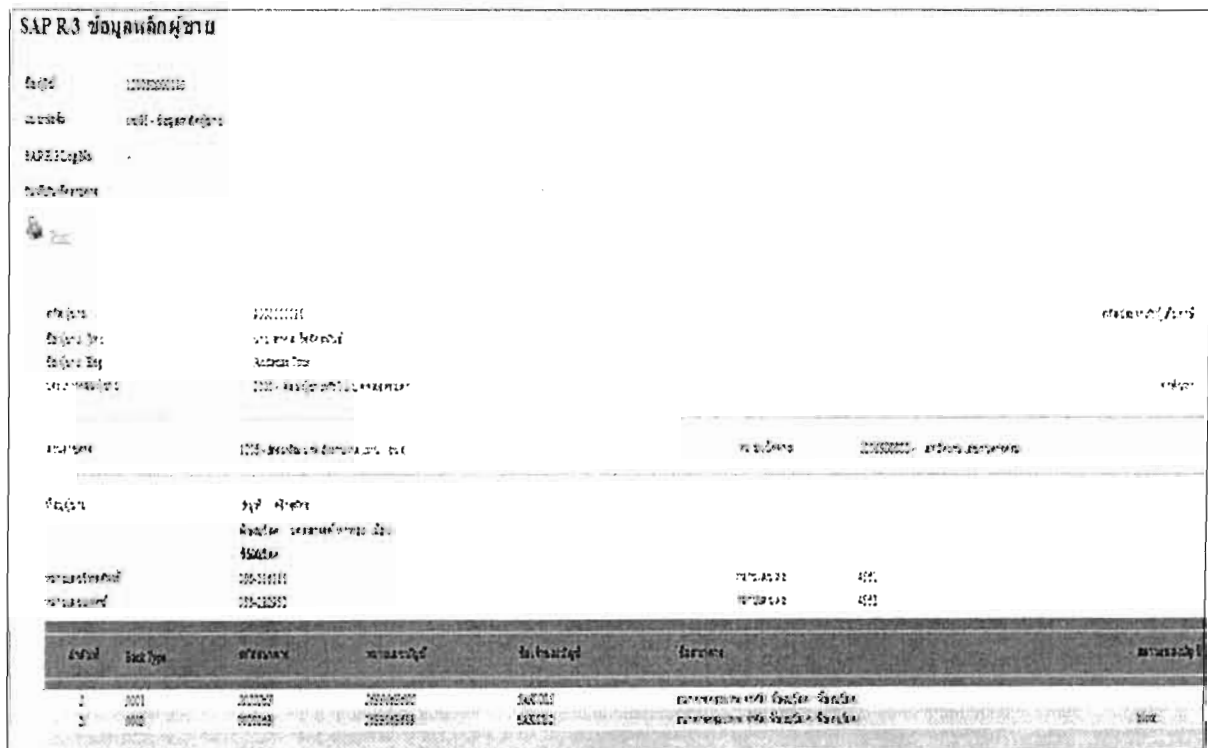


ภาพที่ ๕



ภาพที่ ๖

- คำอธิบายตามภาพที่ ๖ ในช่อง “สถานะของบัญชี” แสดงสถานะเป็น “บล็อก” จะไม่สามารถใช้เลขที่บัญชีธนาคารดังกล่าวได้ กดปุ่มในช่อง “เลือก” เพื่อแสดงเอกสารได้ เมื่อกดปุ่ม Sap log ตามภาพที่ ๖ เพื่อพิมพ์รายงาน Sap log ระบบแสดงหน้าจอตามภาพที่ ๗



ภาพที่ ๗ รายงาน Sap log