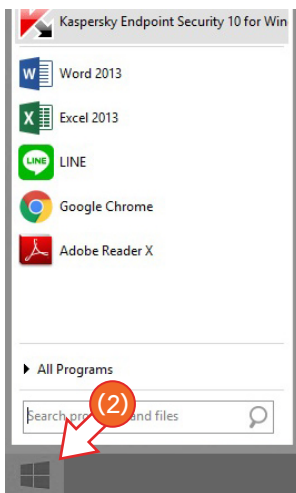


## โปรแกรม Antivirus กรมส่งเสริมการปกครองท้องถิ่น

ปัจจุบันปัญหาการติดไวรัสคอมพิวเตอร์ทำให้ไฟล์ข้อมูลเสียหายหรือไม่สามารถใช้งาน  
ได้มีอัตราที่สูงขึ้น พฤติกรรมของผู้ใช้งานมักเป็นช่องทางในการแพร่กระจายไวรัส เช่น  
การเปิดเว็บไซต์ที่มีไวรัส การเปิดไฟล์หรือลิงค์ที่แนบมากับอีเมล การส่งลิงค์ใน Facebook

วิธีป้องกันเบื้องต้น ได้แก่ การไม่เข้าเว็บไซต์หรือลิงค์ที่ไม่น่าเชื่อถือ ไม่ดาวน์โหลดไฟล์จากแหล่งข้อมูลที่ไม่น่าเชื่อถือ ทั้งนี้ศูนย์เทคโนโลยีสารสนเทศท้องถิ่น  
ได้มีการติดตั้งโปรแกรม Antivirus Kaspersky Endpoint Security 10 for Windows ให้กับเครื่องคอมพิวเตอร์ภายในเครือข่ายกรมส่งเสริมการปกครอง  
ท้องถิ่นเพื่อให้เครื่องคอมพิวเตอร์ในระบบเครือข่ายคอมพิวเตอร์ภายในของกรมส่งเสริมการปกครองท้องถิ่นมีความปลอดภัยจากไวรัส, สปายแวร์, มัลแวร์,  
โทรจัน, เวิร์ม, Rootkit, Botnets เป็นต้น สำหรับสำนักงานส่งเสริมการปกครองท้องถิ่นจังหวัด ศูนย์เทคโนโลยีสารสนเทศท้องถิ่นมีการจัดส่งเจ้าหน้าที่  
ดำเนินการตรวจสอบเครื่องคอมพิวเตอร์และไวรัสทุกปี โดยจะติดตั้งโปรแกรม Antivirus Kaspersky Security Scan ที่เป็น Free Version

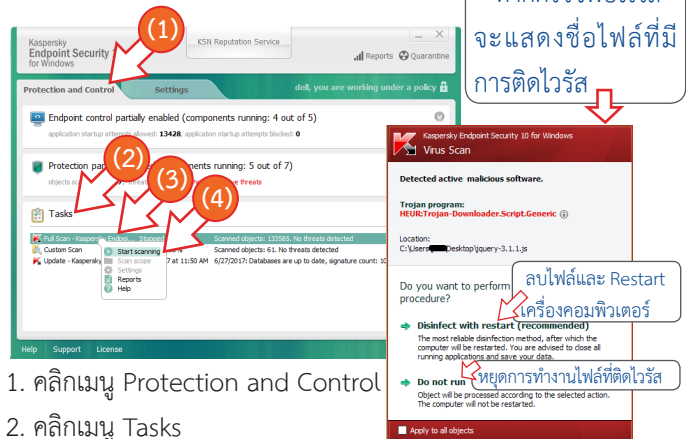
### วิธีใช้งาน



(1)

1. คลิกปุ่ม Start Menu
2. คลิกโปรแกรม Kaspersky Endpoint Security 10

### วิธีการสแกนไวรัส



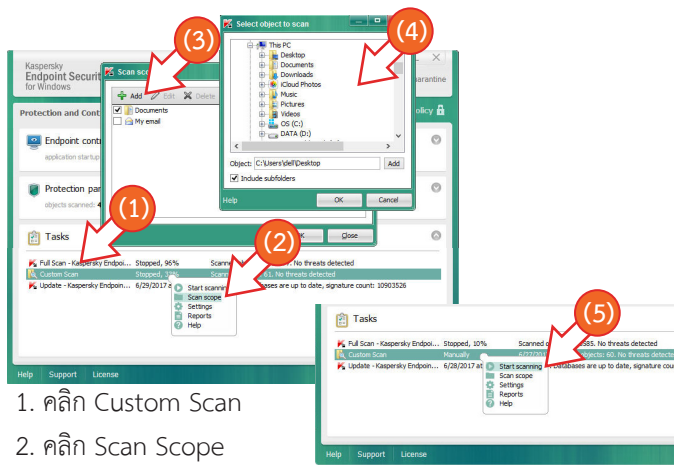
หากตรวจพบไวรัส  
จะแสดงชื่อไฟล์ที่มี  
การติดไวรัส

ลบไฟล์และ Restart  
เครื่องคอมพิวเตอร์

หยุดการทำงานไฟล์ที่ติดไวรัส

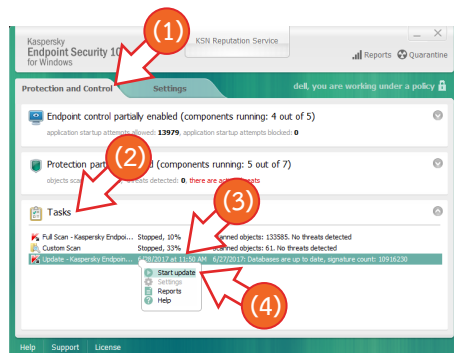
1. คลิกเมนู Protection and Control
2. คลิกเมนู Tasks
3. คลิก Full Scan Kaspersky Endpoint Security 10 for Windows
4. คลิก Start Scanning เพื่อสั่งให้โปรแกรมทำการ Scan

### วิธีการสแกนไวรัสเฉพาะบาง Drive



1. คลิก Custom Scan
2. คลิก Scan Scope
3. กดปุ่มเพิ่ม Drive ที่ต้องการ Scan
4. คลิก Drive ที่ต้องการแล้วกดปุ่ม OK
5. คลิก Start Scanning

### วิธีการ Update โปรแกรม



1. คลิก Protection and Control >
2. คลิกที่เมนู Tasks
3. ในรายการ Update จะแสดงการ Update ล่าสุด
4. ในกรณีที่ไม่เป็นปัจจุบันผู้ใช้งานสามารถ Update เองได้ โดยการคลิกที่รายการ Update แล้วเลือก Start Update